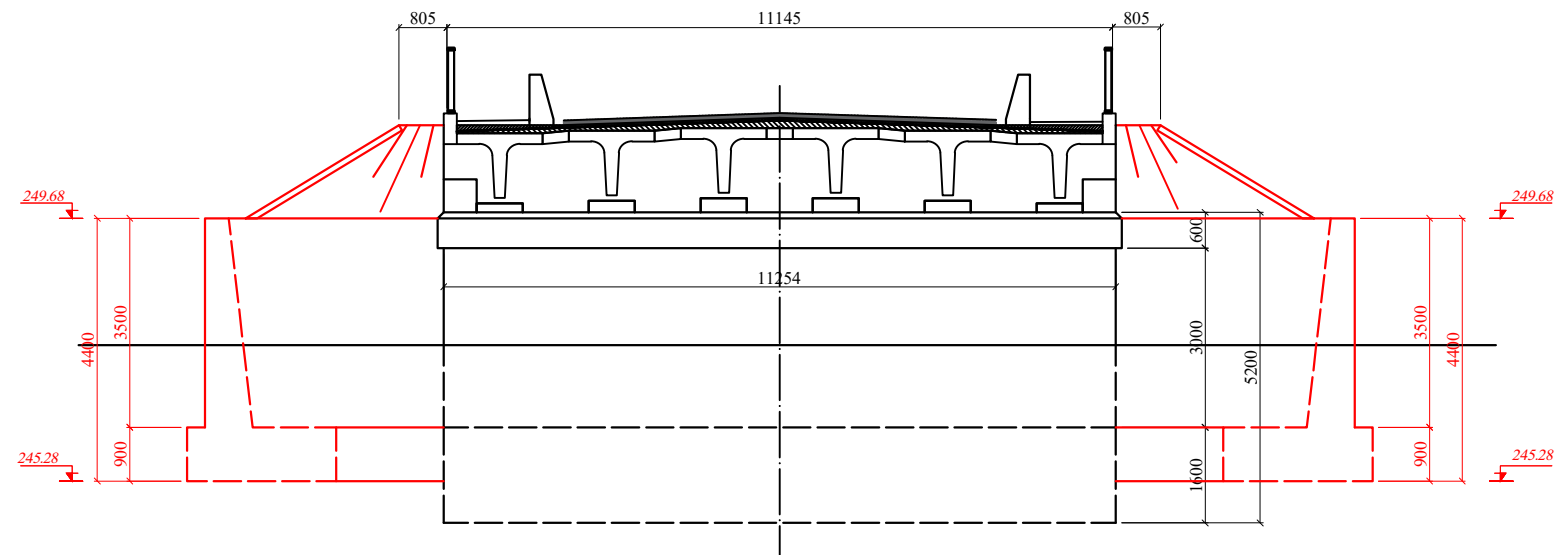
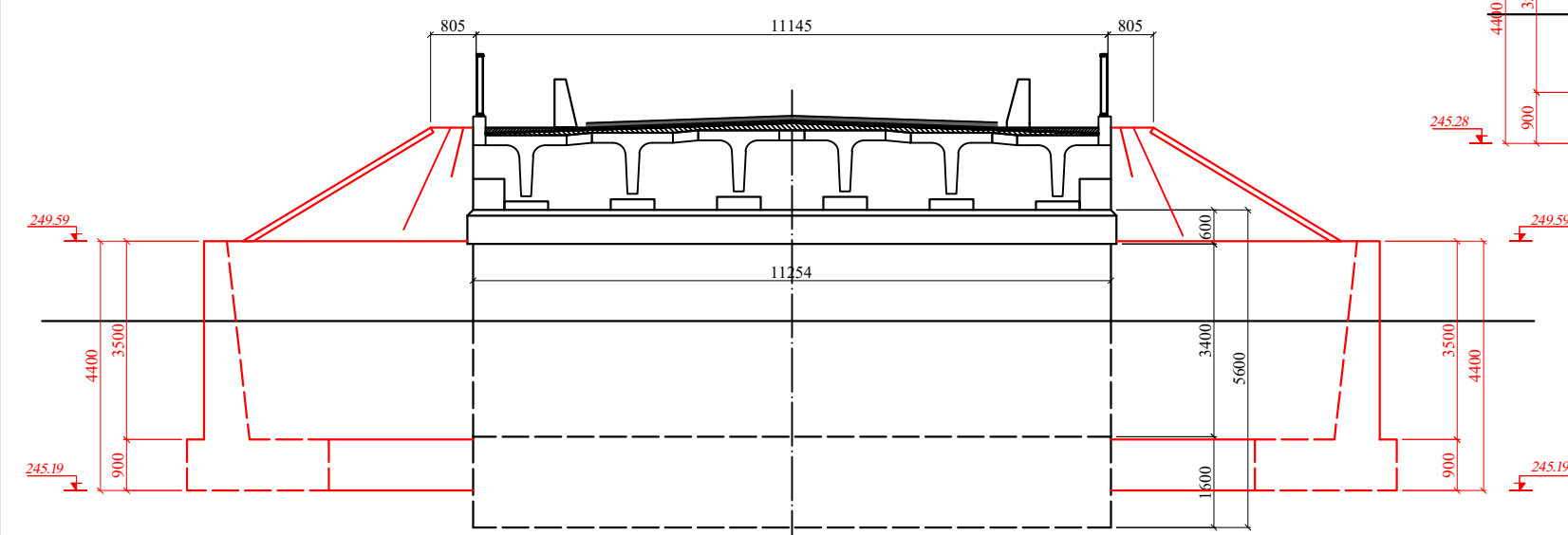



**№1 სანაპირო გურჯის განივი პროფილი**  
მ 1:100



**№2 სანაპირო გურჯის განივი პროფილი**  
მ 1:100



შიდასახელმწიფოებრივი მნიშვნელობის სალხინო-დადინების სასახლასთან მისასვლელი საავტომობილო გზის მე-6 (მე 5+530) აგ-ზე, მდ. ვახუა ახალი სანიღა გადასასვლელის მშენებლობა-პროექტირება				ფურც.
ხიდის სანაპირო ხედი და ბანივი პროექტი	შეასრულა ბ.გველუნიანი შეამოწმა ი. არჯვანიძე	<b>შ.პ.ს. „სახარია“</b> ნახ. ზომა: A3 (297X420mm)	02	

შენიშვნა: 1. ზომები მოცემულია მილიმეტრებში, ნიშნულაბი მებრებში