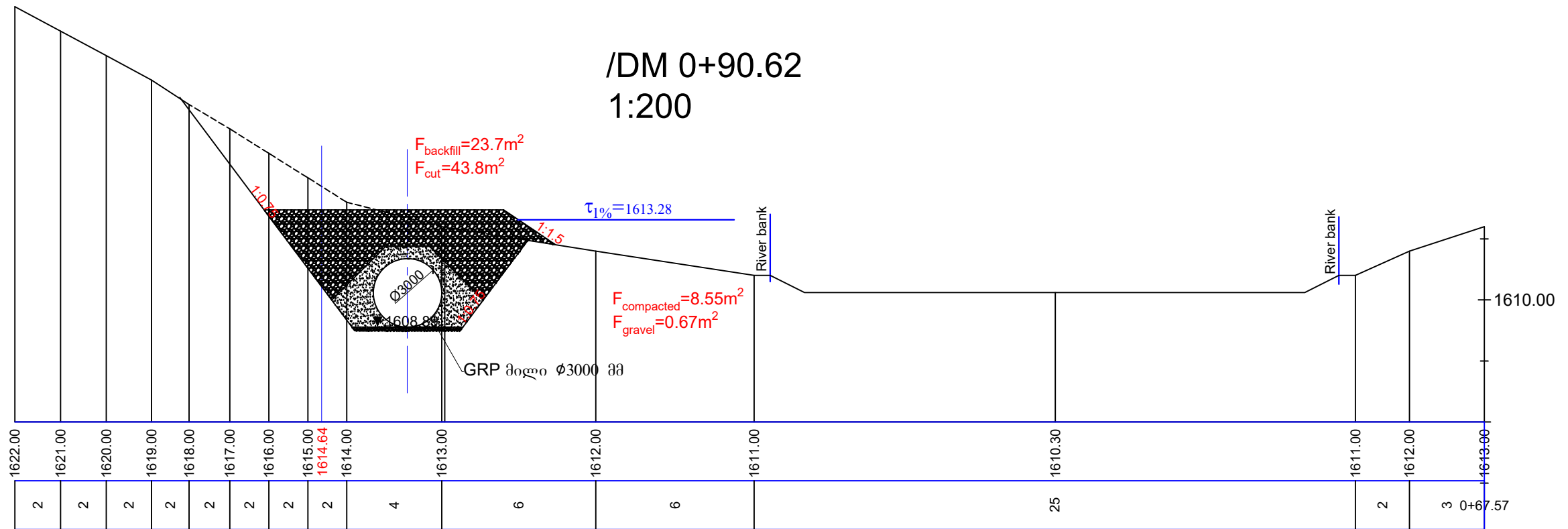
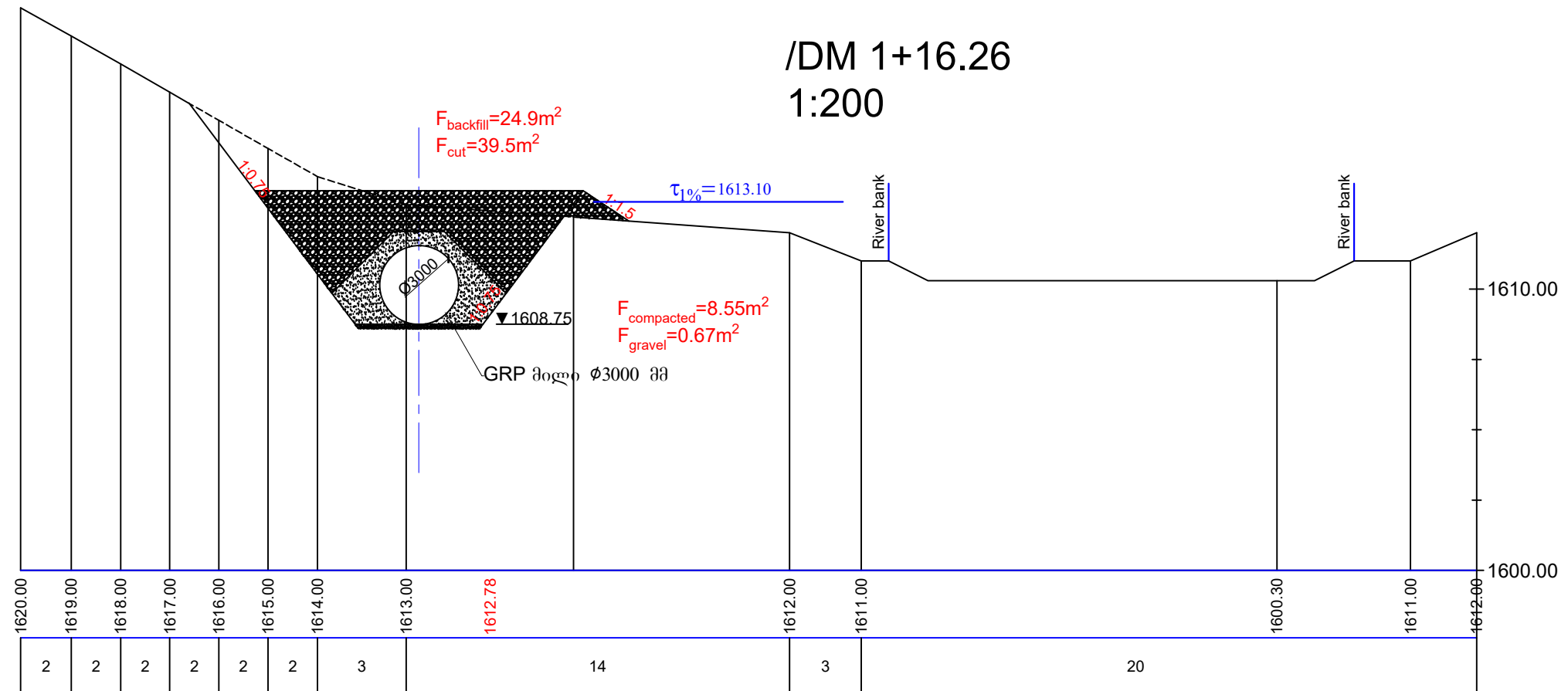


შენიშვნა Note:
საღაწენო მილსადენის პეგმა ობ.შურცელი №1-1, 1-2, 1-3;
For plan of the pressure pipeline see p. N1-1, 1-2, 1-3;
საღაწენო მილსადენის ბრძოვი პროფილი ობ.შურცელი №2-1, 2-2, 2-3;
For Longitudinal profile of the pressure pipeline see p. N2-1, 2-2, 2-3;
საღაწენო მილსადენზე მოსაწყობი საანკერო საგრუნტების
კონსტრუქცია ობ.შურცელი №4-1 - №4-10
For anchors on the pressure pipeline route see p. N4-1 - N4-10

/DM 0+90.62
1:200

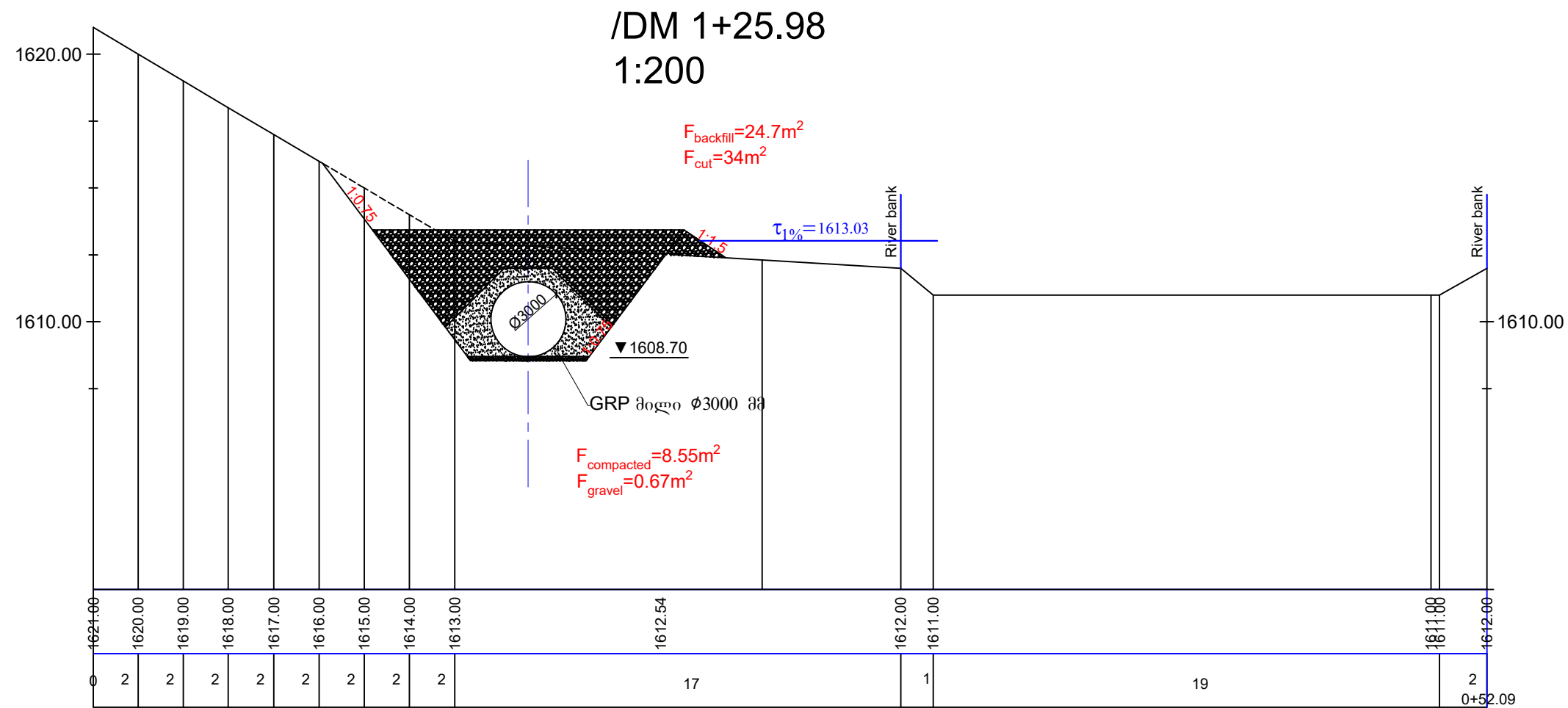


/DM 1+16.26
1:200

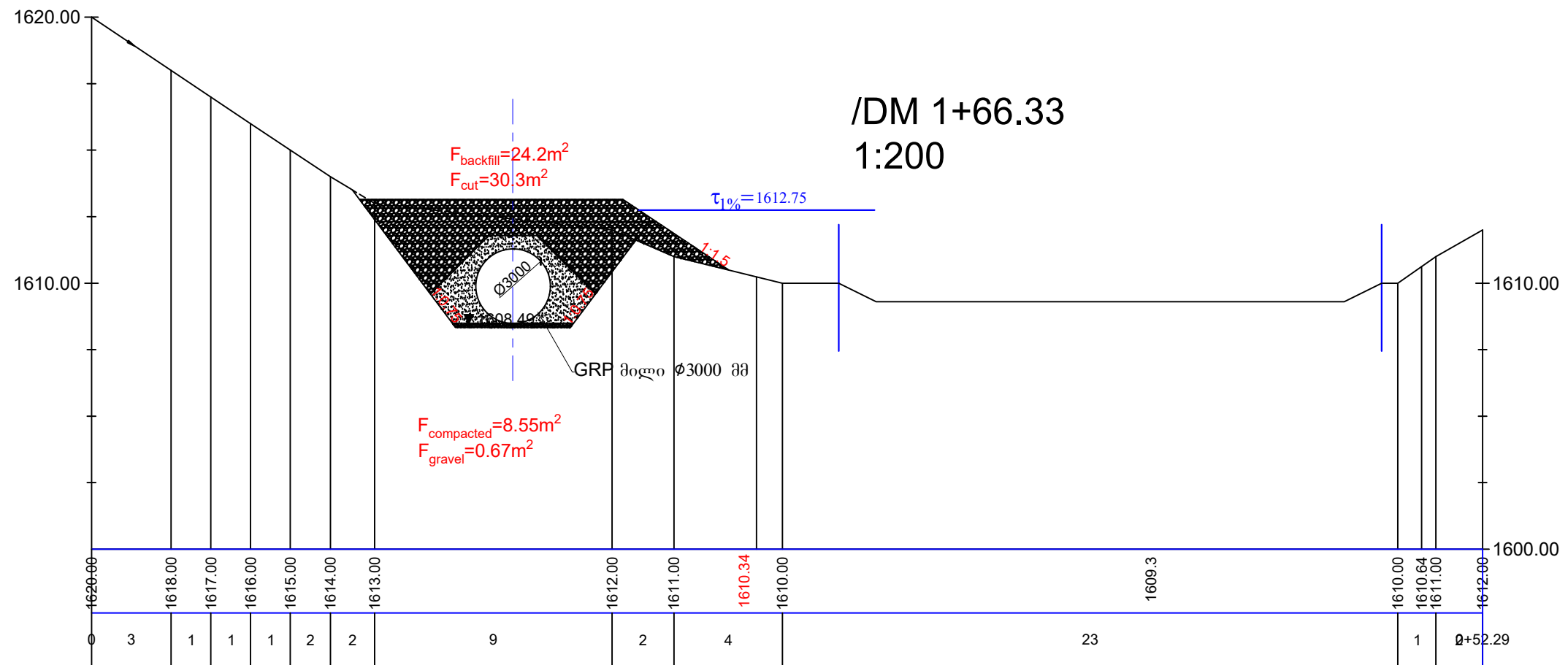
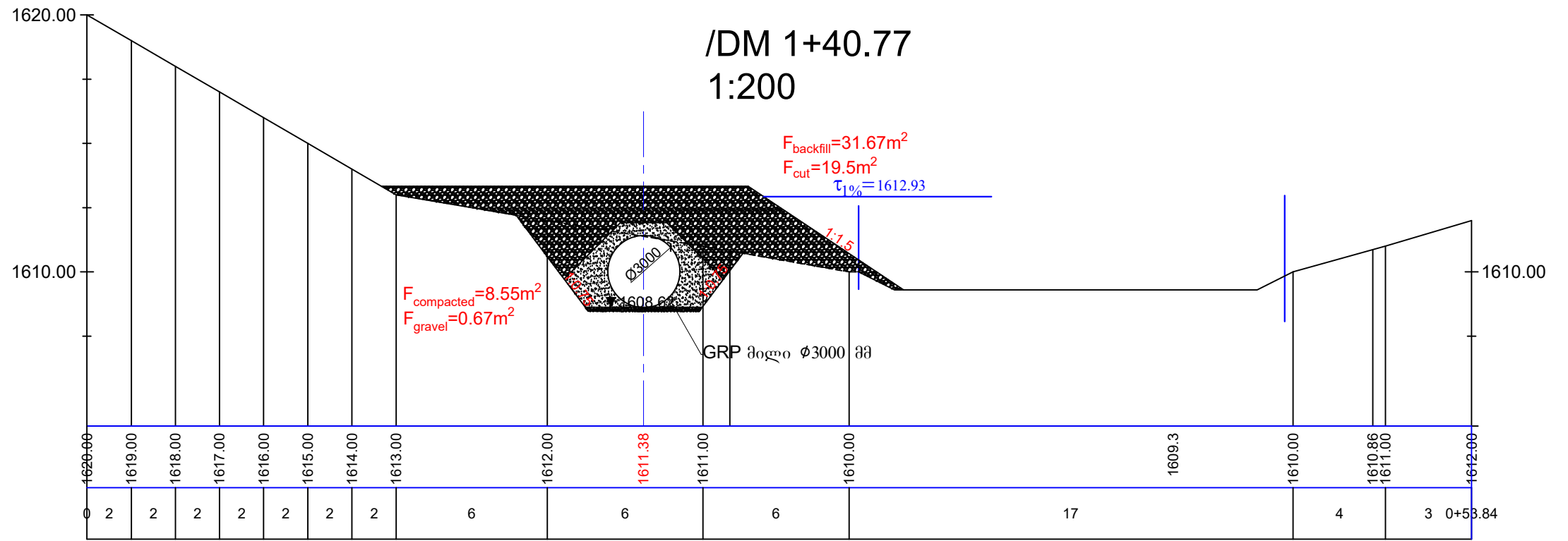


შენიშვნა Note:
საღაწენო მილსადენის გეგმა ობ.შპრცელო №1-1, 1-2, 1-3;
For plan of the pressure pipeline see p. N1-1, 1-2, 1-3;
საღაწენო მილსადენის ბრძოვი პროფილი ობ.შპრცელო №2-1, 2-2, 2-3;
For Longitudinal profile of the pressure pipeline see p. N2-1, 2-2, 2-3;
საღაწენო მილსადენზე მოხაზულობის საანკერო საყრდენების
კონსტრუქციის ობ.შპრცელო №4-1 - №4-10
For anchors on the pressure pipeline route see p. N4-1 - N4-10

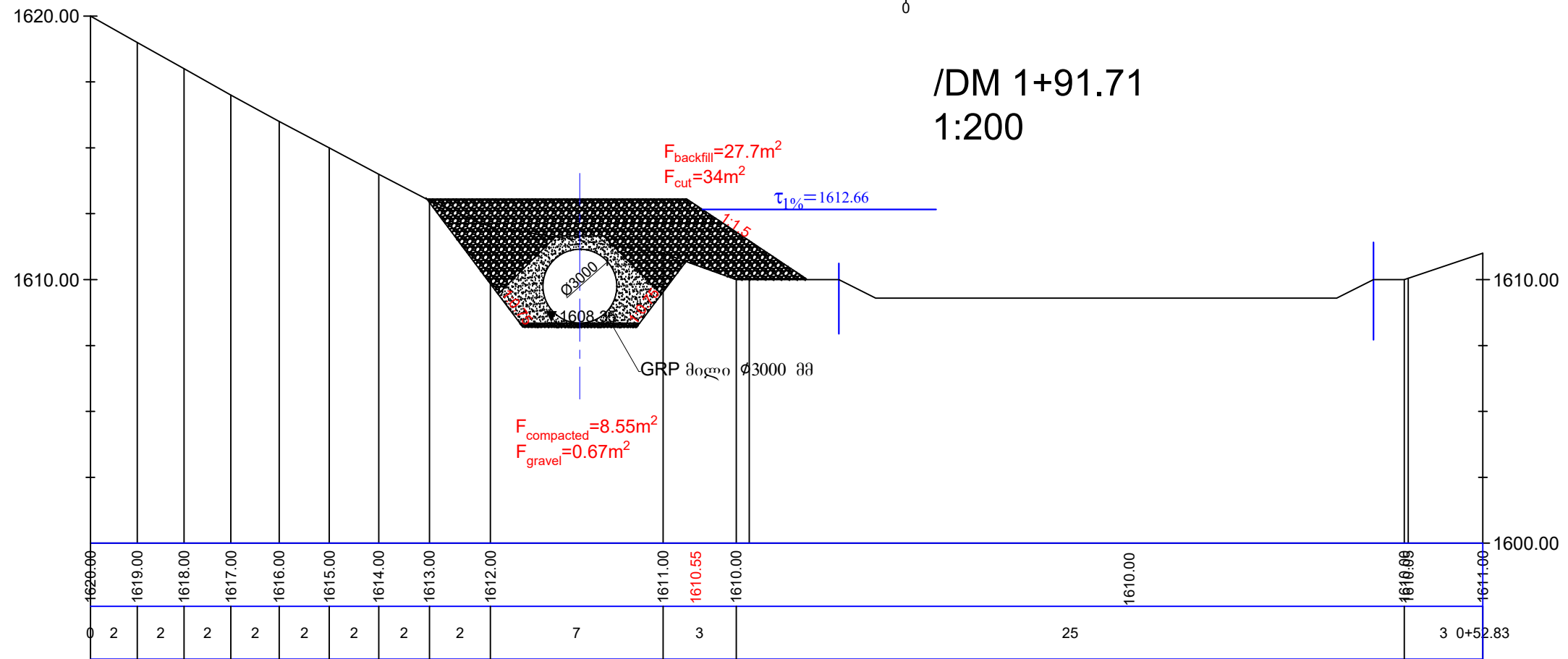
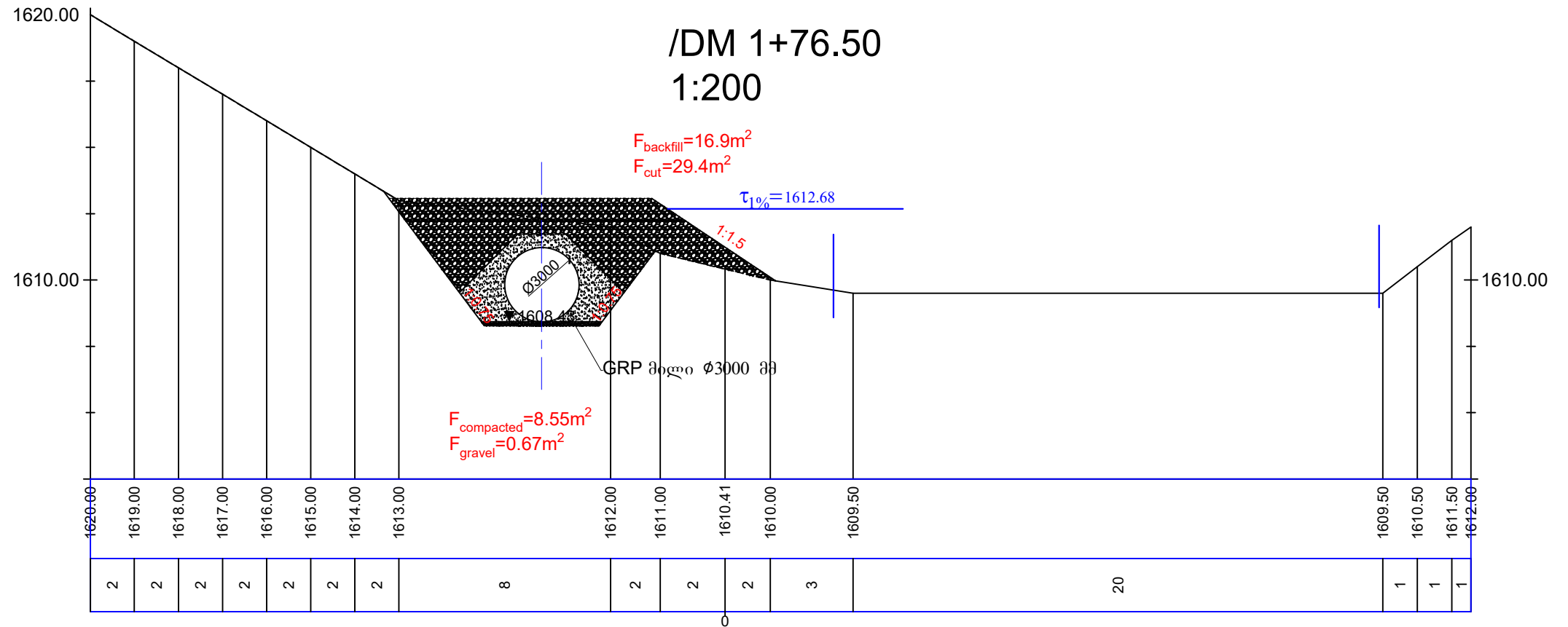
"ახალქალაქი-1" კუბი მდ. ვარკვანის ახალქალაქის მუნიციპალიტეტში
საღაწენო მილსადენი, ბანოვი კვიტი კპ0+90.62; კპ 1+16.26
"Akhalkalaki-1" HPP on river Paravani in Akhalkalaki Municipality
Pressure pipeline; Cross section on Dm 0+90;Dm1+16.26



შენიშვნა Note:
 სადაწვეო მილსადენის გეგმა ობ.შურცელო №1-1, 1-2, 1-3;
 For plan of the pressure pipeline see p. N1-1, 1-2, 1-3;
 სადაწვეო მილსადენის გეგმა პროფილი ობ.შურცელო №2-1, 2-2, 2-3;
 For Longitudinal profile of the pressure pipeline see p. N2-1, 2-2, 2-3;
 სადაწვეო მილსადენზე მოსაწყობი საანკერო საჭრელების
 კონსტრუქცია ობ.შურცელო №4-1 - №4-10
 For anchors on the pressure pipeline route see p. N4-1 - N4-10

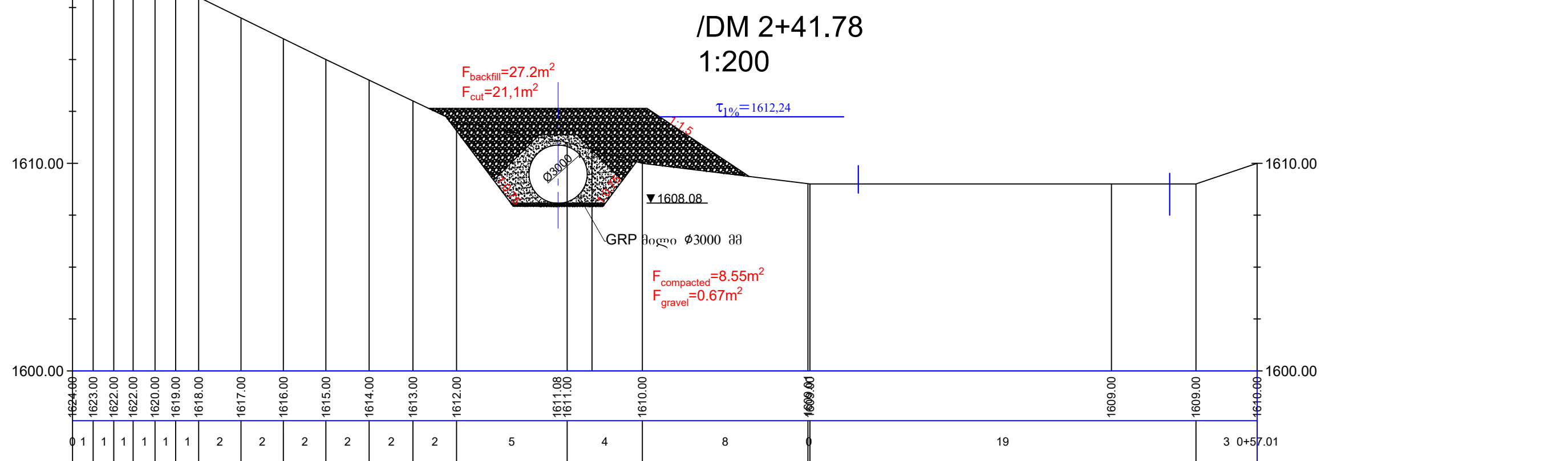
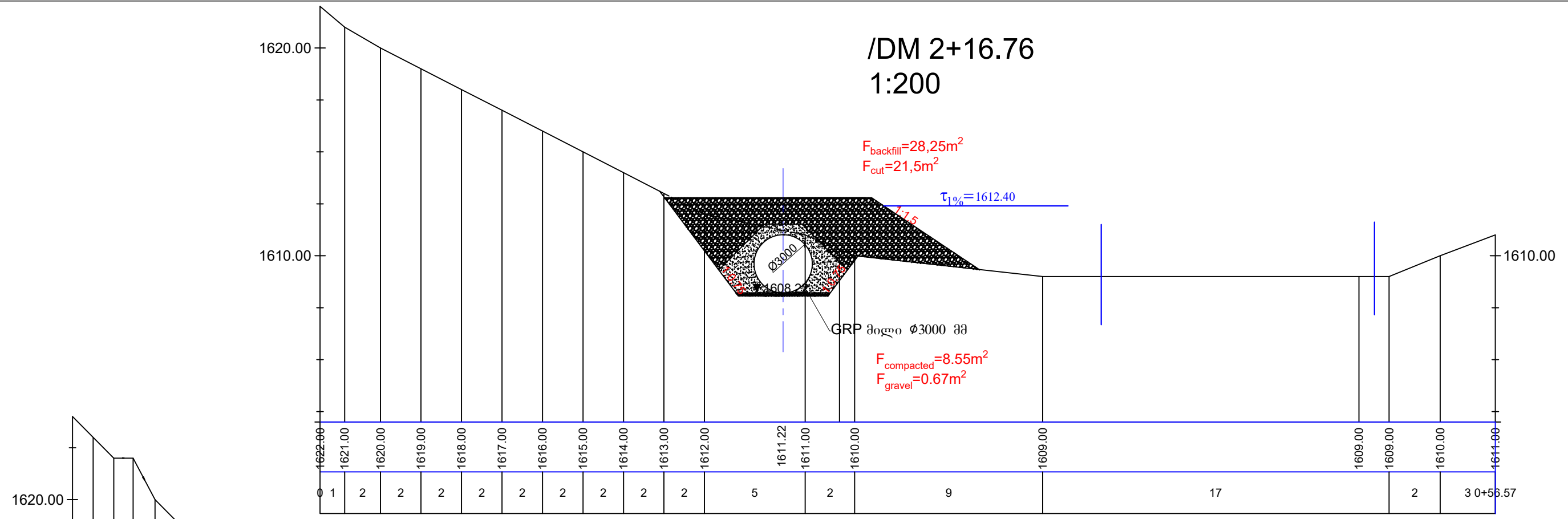


შენიშვნა Note:
 საღებავი მილსადენის გეგმა თბ.შპრცეული №1-1, 1-2, 1-3;
 For plan of the pressure pipeline see p. N1-1, 1-2, 1-3;
 საღებავი მილსადენის პრეპროექტი თბ.შპრცეული №2-1, 2-2, 2-3;
 For Longitudinal profile of the pressure pipeline see p. N2-1, 2-2, 2-3;
 საღებავი მილსადენის მონაწილეობის საანგარიშო საშრომების
 კონსტრუქციის თბ.შპრცეული №4-1 - №4-10
 For anchors on the pressure pipeline route see p. N4-1 - N4-10

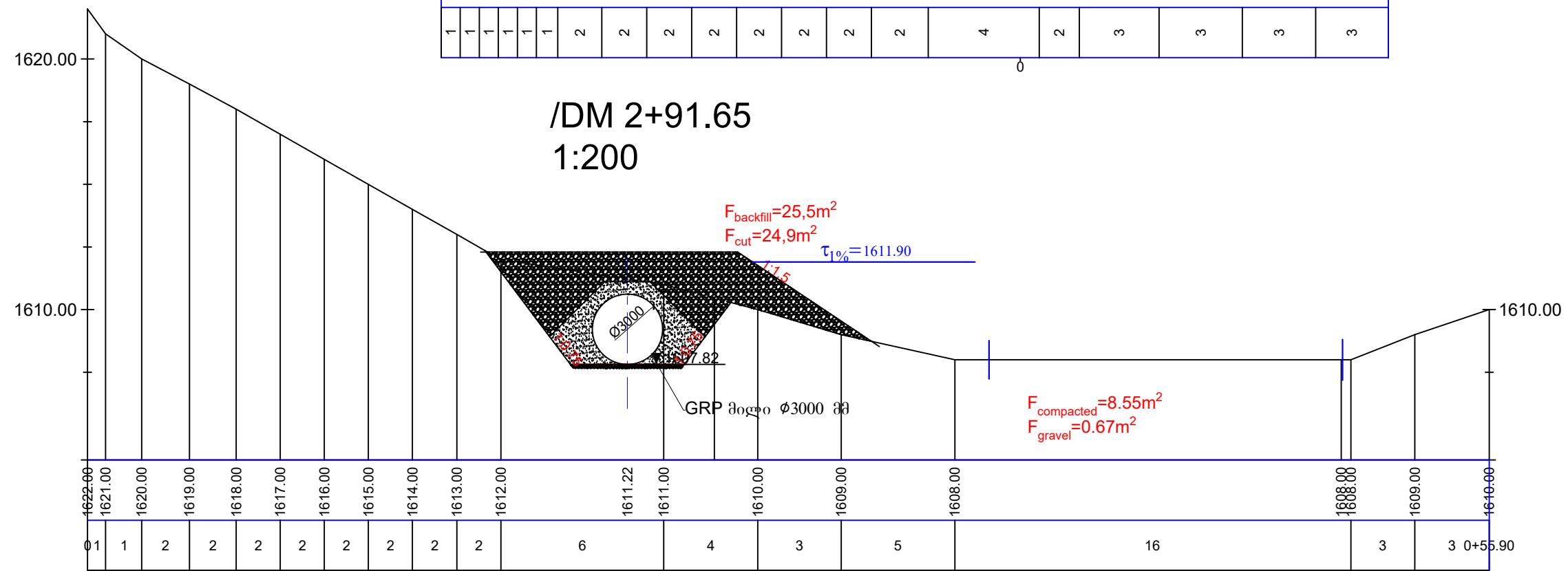
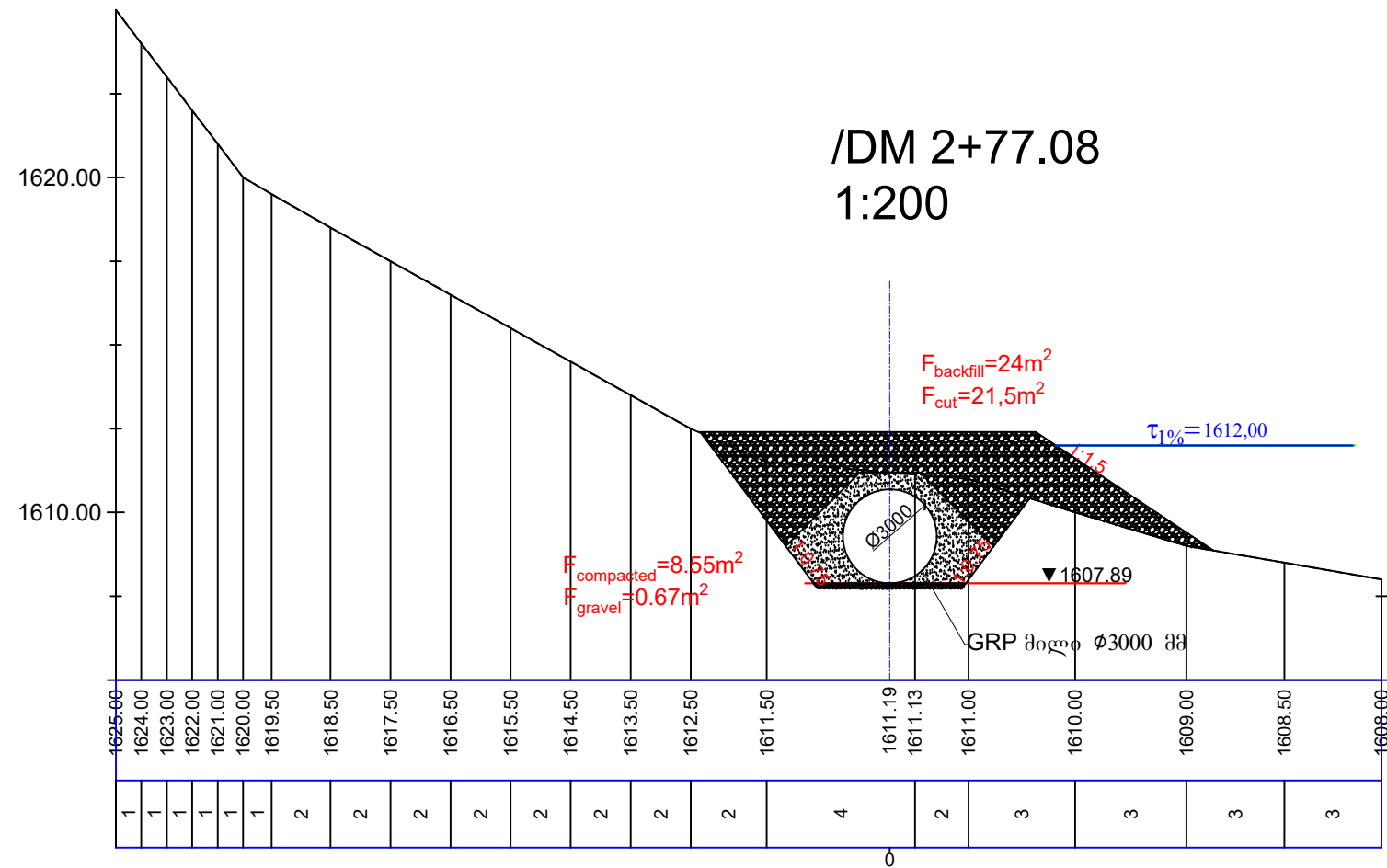


შენიშვნა Note:
 საღებავი მილსადენის გეგმა თბ.შპს-ის №1-1, 1-2, 1-3;
 საღებავი მილსადენის გეგმა თბ.შპს-ის №1-1, 1-2, 1-3;
 საღებავი მილსადენის გეგმა თბ.შპს-ის №2-1, 2-2, 2-3;
 საღებავი მილსადენის გეგმა თბ.შპს-ის №2-1, 2-2, 2-3;
 საღებავი მილსადენის გეგმა თბ.შპს-ის №4-1 - №4-10
 კონსტრუქციის თბ.შპს-ის №4-1 - №4-10
 საღებავი მილსადენის გეგმა თბ.შპს-ის №4-1 - №4-10

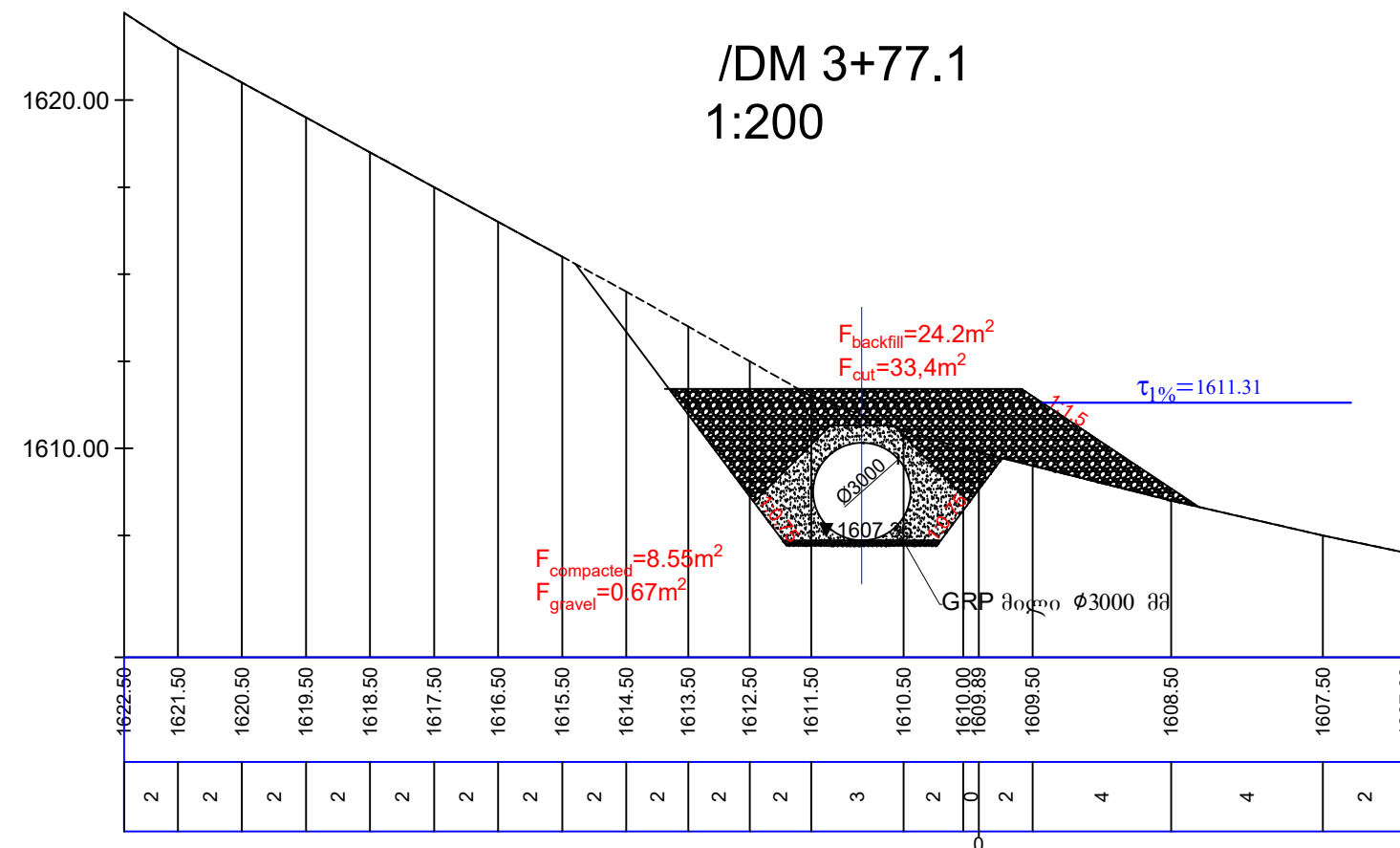
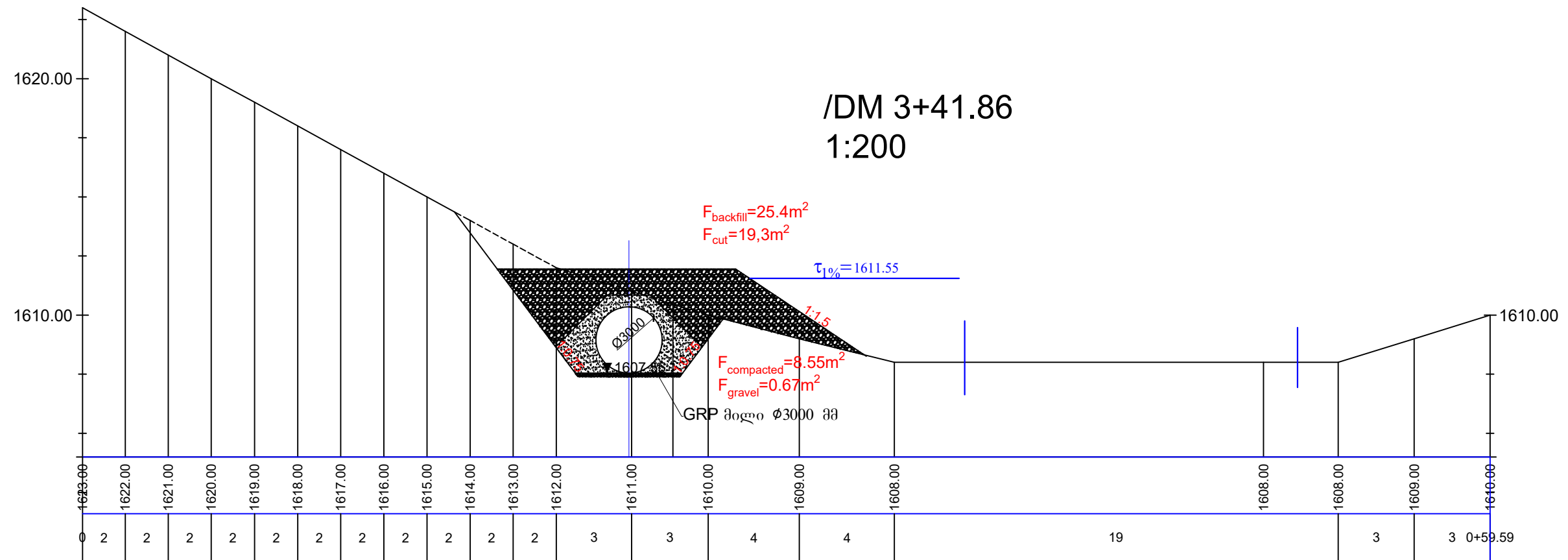
"ახალქალაქი-1" შპს-ის მიერ. ვარკვანის ხეობის მუნიციპალიტეტში
 საღებავი მილსადენი, განივი კვეთი კპ1+76.50; კპ 1+91.71
 "Akhalkalaki-1" HPP on river Paravani in Akhalkalaki Municipality
 Pressure pipeline; Cross section on Dm 1+76.50; Dm1+91.71



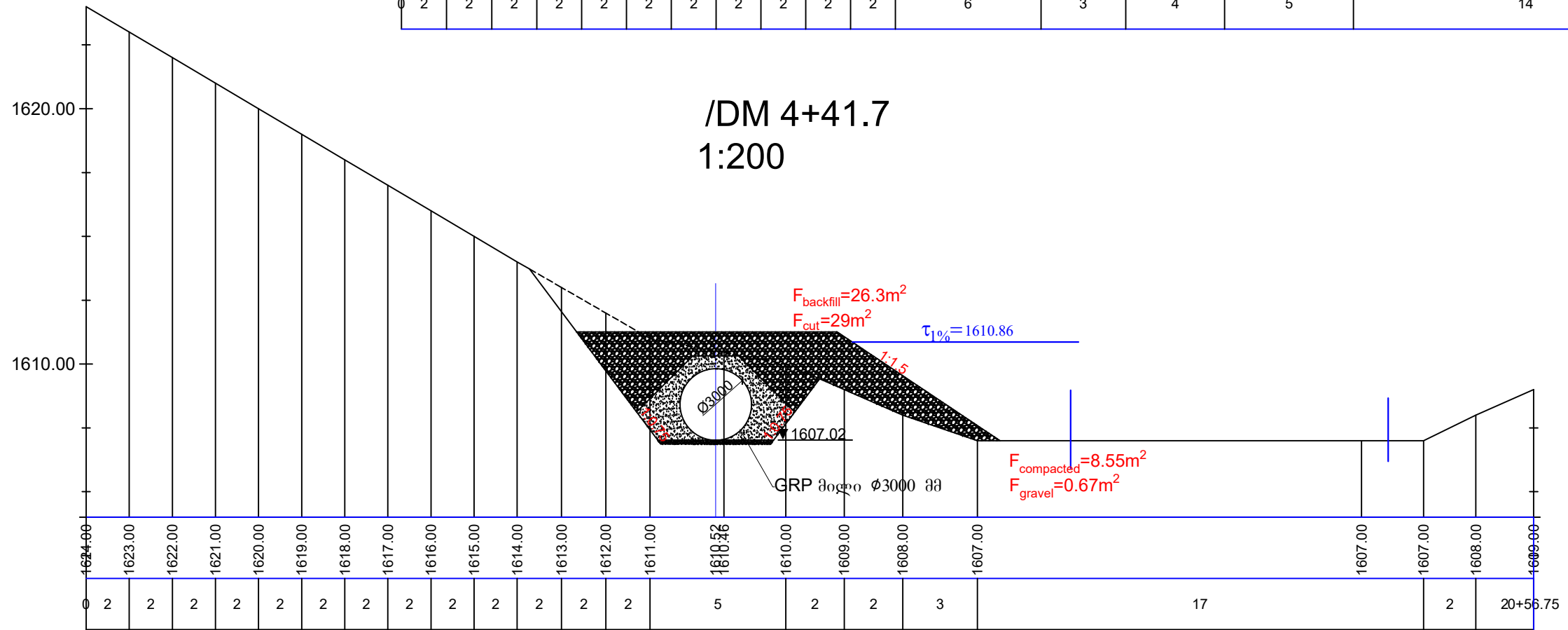
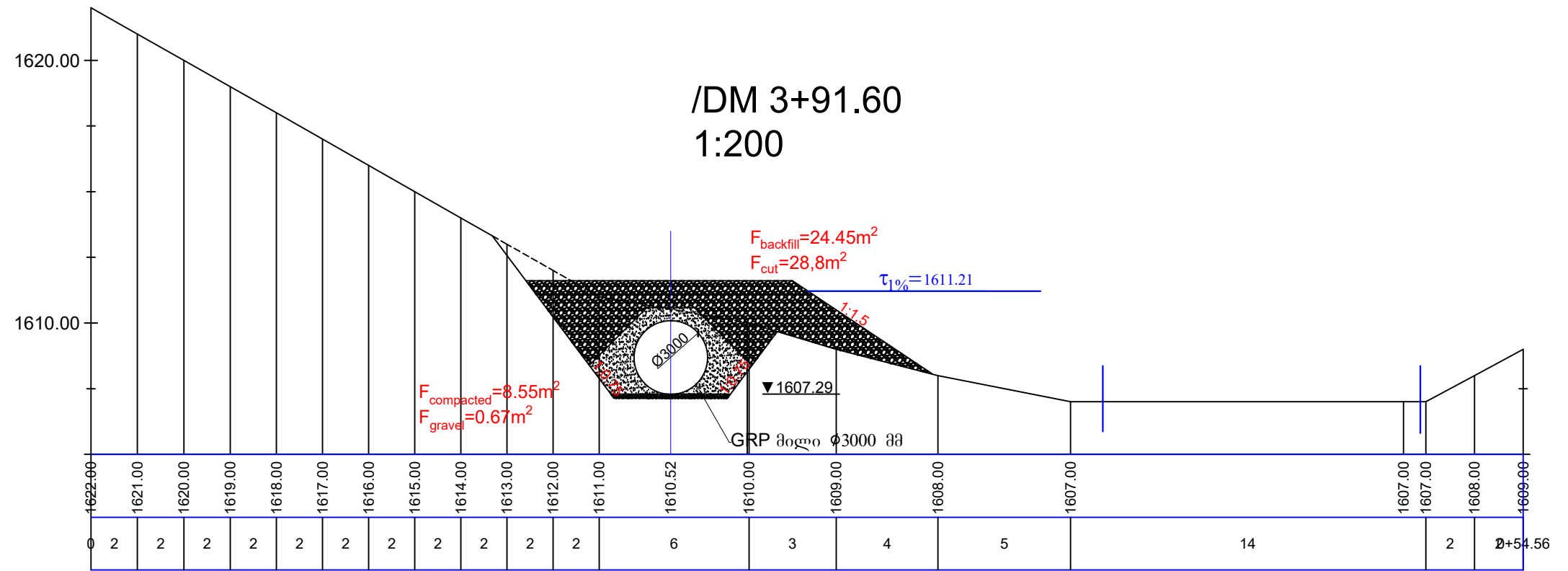
შენიშვნა Note:
 საღებავი მილსადენის გეგმა ობ.ფურცელი №1-1, 1-2, 1-3;
 For plan of the pressure pipeline see p. N1-1, 1-2, 1-3;
 საღებავი მილსადენის ბრძოვი პროფილი ობ.ფურცელი №2-1, 2-2, 2-3;
 For Longitudinal profile of the pressure pipeline see p. N2-1, 2-2, 2-3;
 საღებავი მილსადენზე მოსაწყობი საანგარიშო სამუშაოების
 კონსტრუქციის ობ.ფურცელი №4-1 - №4-10
 For anchors on the pressure pipeline route see p. N4-1 - N4-10



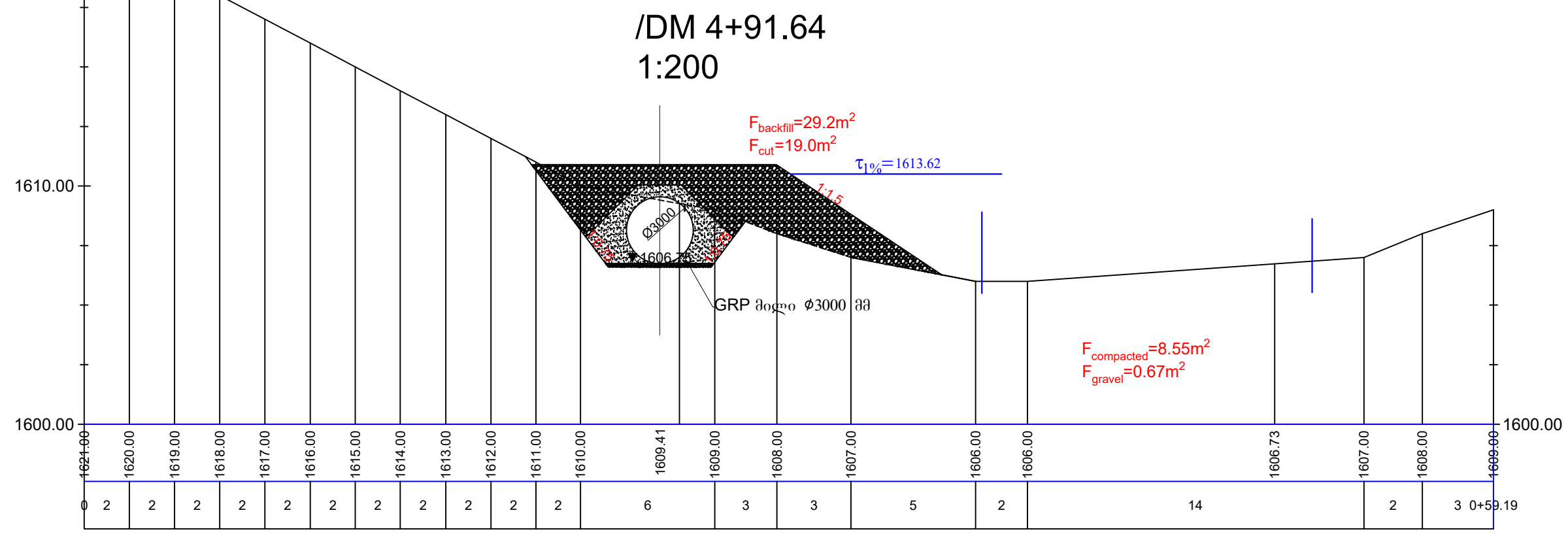
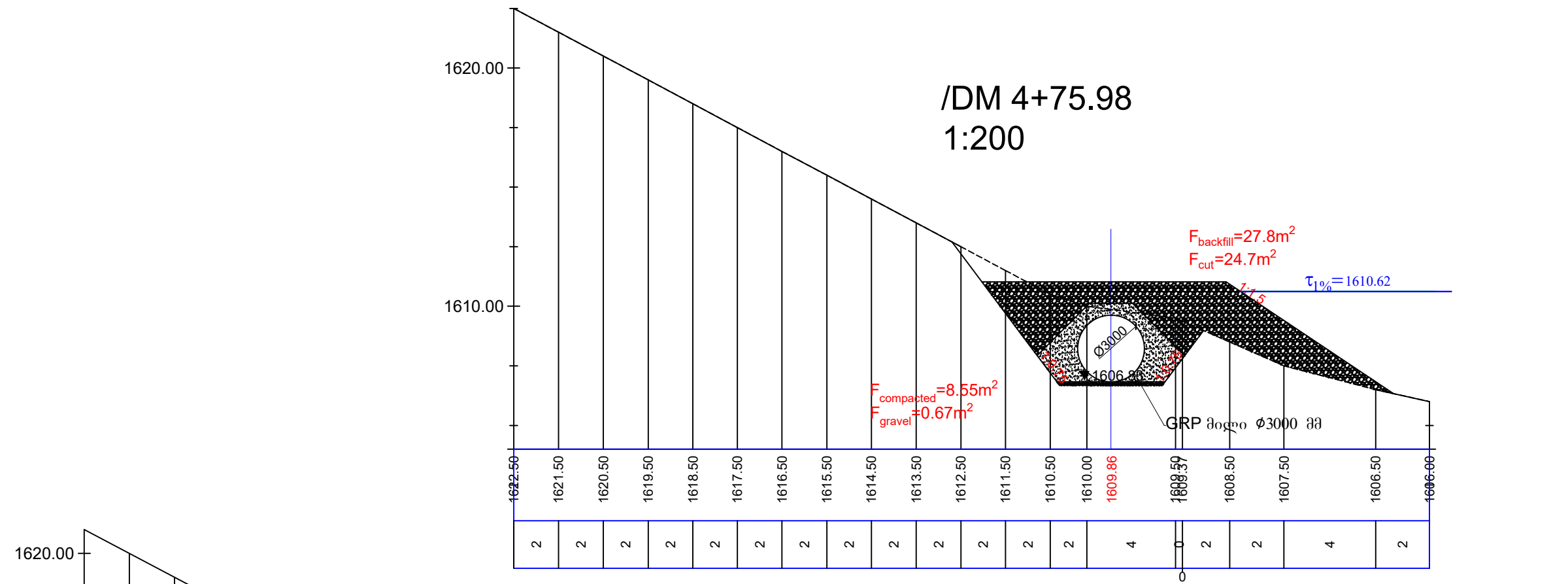
შენიშვნა Note:
 საღაწველი მილსადენის ბეჭედი თხ.შუბრეული №1-1, 1-2, 1-3;
 For plan of the pressure pipeline see p. N1-1, 1-2, 1-3;
 საღაწველი მილსადენის პრედიკტი პროფილი თხ.შუბრეული №2-1, 2-2, 2-3;
 For Longitudinal profile of the pressure pipeline see p. N2-1, 2-2, 2-3;
 საღაწველი მილსადენის მონაწილეობის საანგარიშო საშუალებების
 კონსტრუქცია თხ.შუბრეული №4-1 - №4-10
 For anchors on the pressure pipeline route see p. N4-1 - N4-10



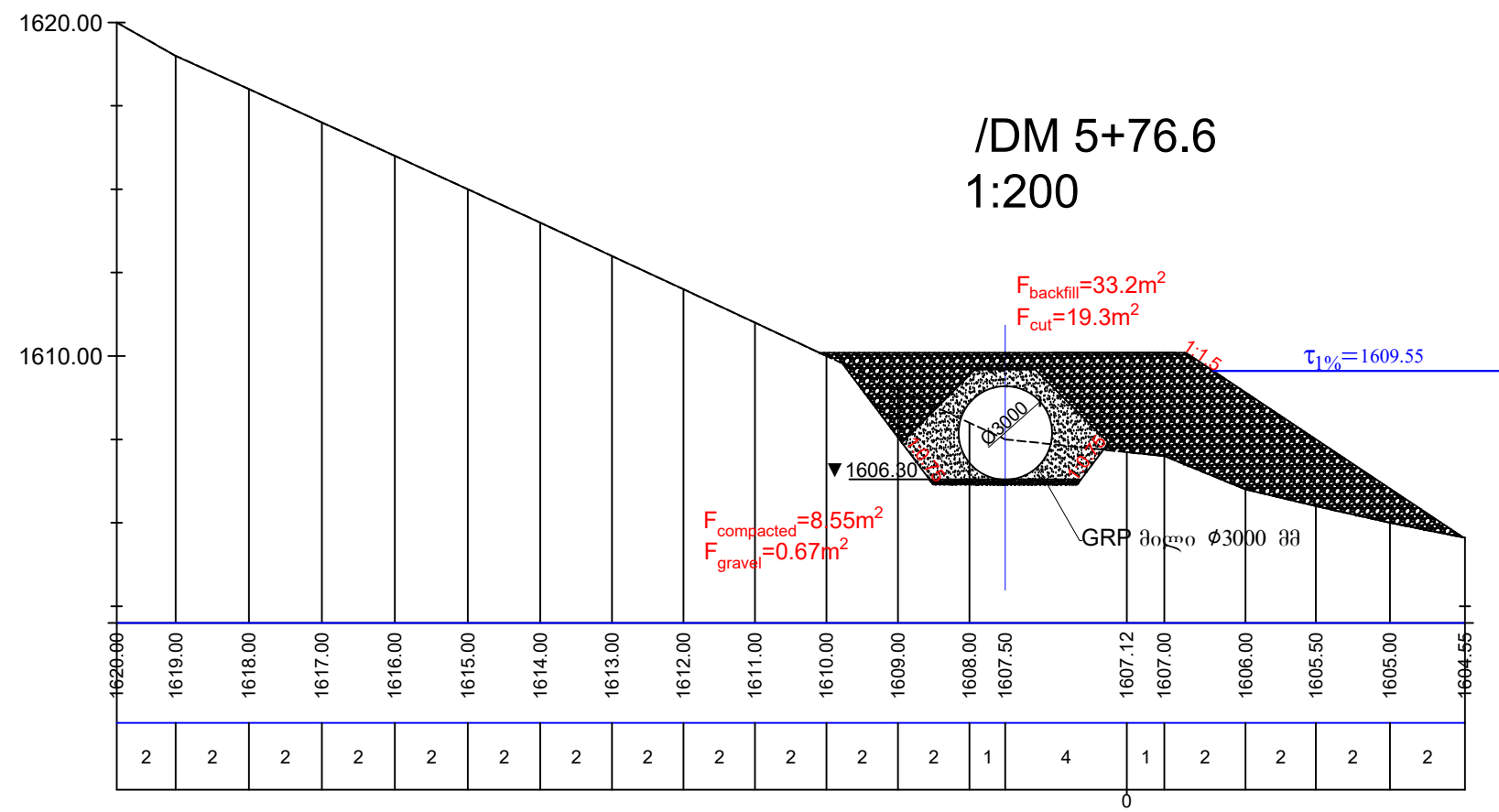
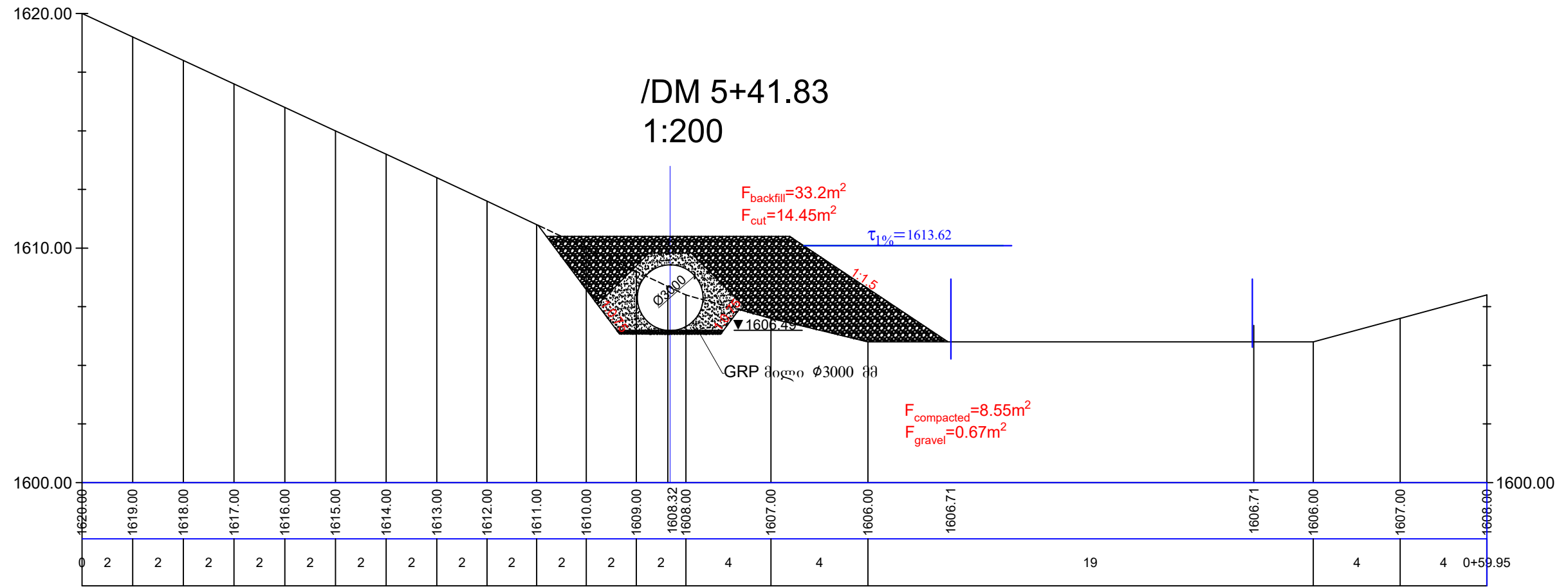
შენიშვნა Note:
 საღებავი მილსაღებვის გეგმა თხ.შურტელო №1-1, 1-2, 1-3;
 საღებავი მილსაღებვის ბრძოვი პროფილი თხ.შურტელო №2-1, 2-2, 2-3;
 საღებავი მილსაღებვის მონაცემები სანაკვეთო საქმეების კონსტრუქციის თხ.შურტელო №4-1 - №4-10
 For anchors on the pressure pipeline route see p. N4-1 - N4-10



შენიშვნა Note:
 საღებავი მიწსაღებავის გეგმა იხ.შურცელო №1-1, 1-2, 1-3;
 საღებავი მიწსაღებავის გეგმა იხ.შურცელო №2-1, 2-2, 2-3;
 საღებავი მიწსაღებავის გეგმა იხ.შურცელო №2-1, 2-2, 2-3;
 საღებავი მიწსაღებავის გეგმა იხ.შურცელო №4-1 - №4-10
 საღებავი მიწსაღებავის გეგმა იხ.შურცელო №4-1 - №4-10

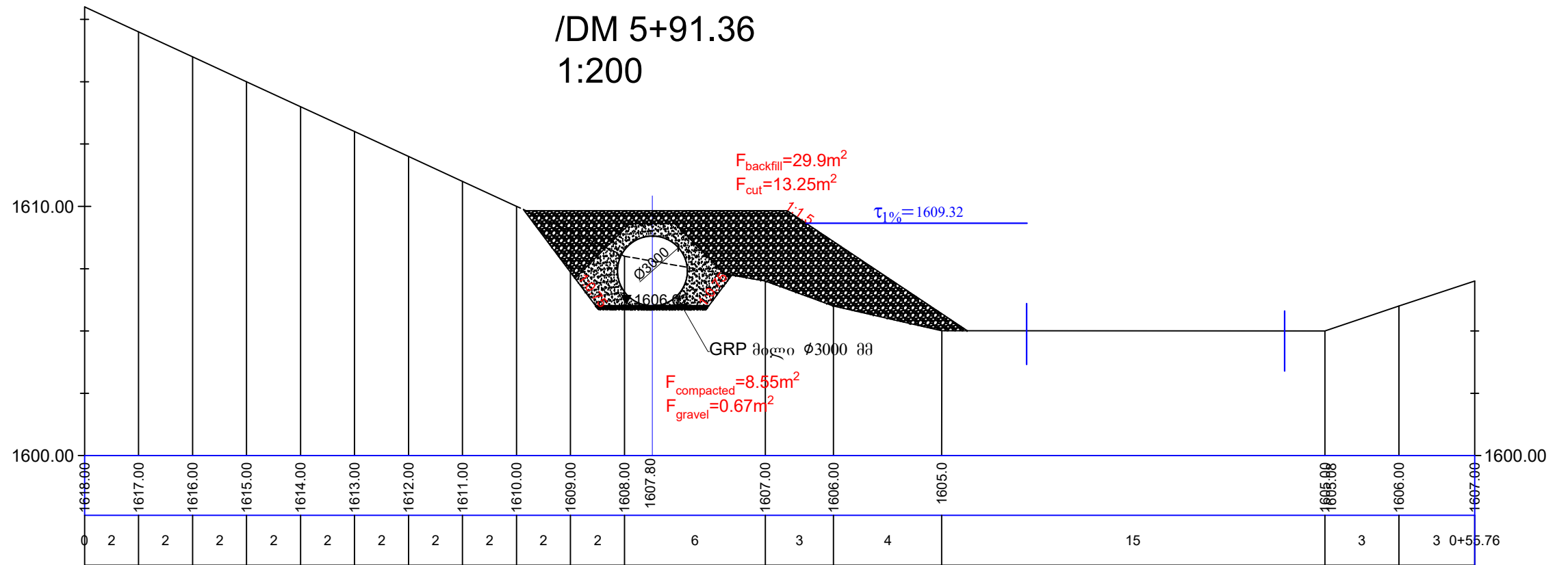


შენიშვნა Note:
 საღებავი მილსადენის გეგმა თბ.შპრტელო №1-1, 1-2, 1-3;
 For plan of the pressure pipeline see p. N1-1, 1-2, 1-3;
 საღებავი მილსადენის გეგმა პრეპროექტი თბ.შპრტელო №2-1, 2-2, 2-3;
 For Longitudinal profile of the pressure pipeline see p. N2-1, 2-2, 2-3;
 საღებავი მილსადენის გეგმა მონაწილე საინჟინრო საშრომების
 კონსტრუქცია თბ.შპრტელო №4-1 - №4-10
 For anchors on the pressure pipeline route see p. N4-1 - N4-10

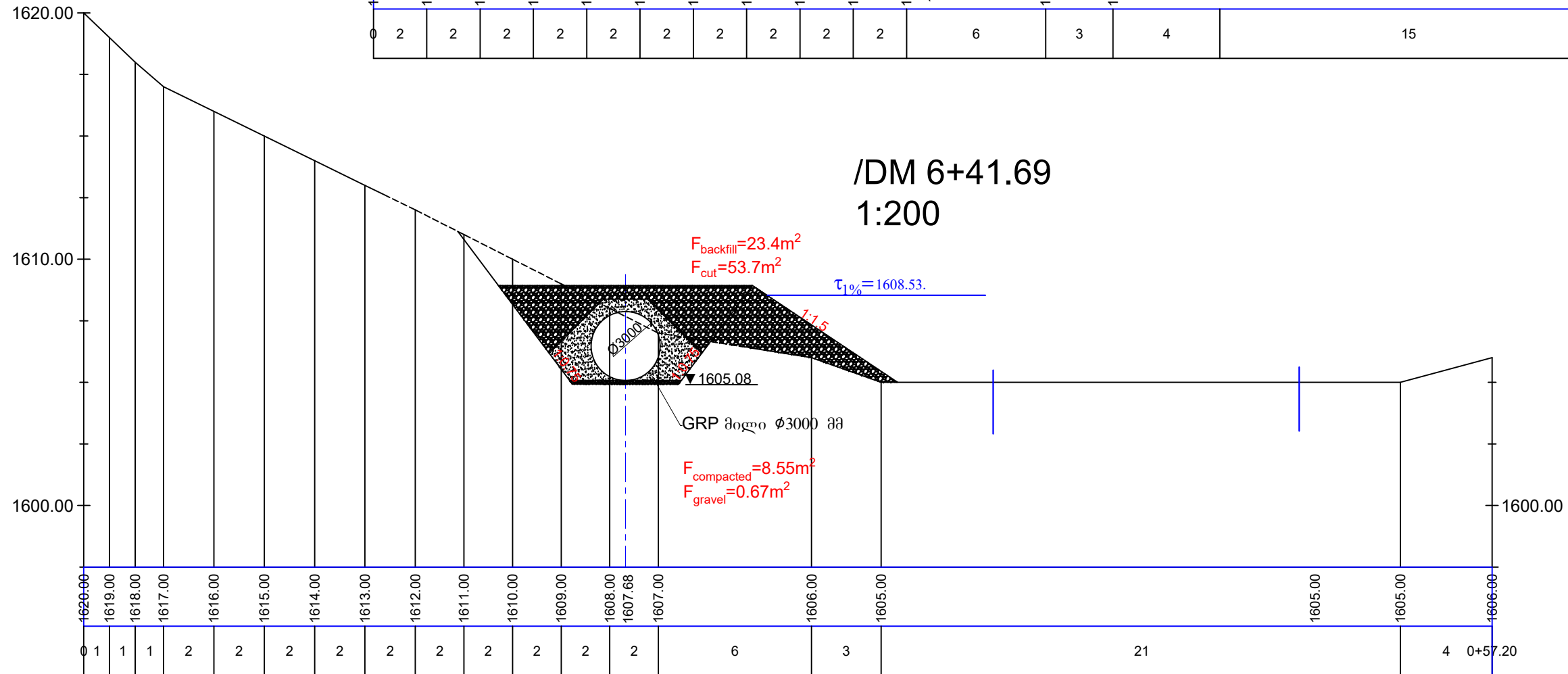


შენიშვნა Note:
 საღებავი მილსაღებოს გეგმა იხ.ფურცელი №1-1, 1-2, 1-3;
 For plan of the pressure pipeline see p. N1-1, 1-2, 1-3;
 საღებავი მილსაღებოს ბრძობი პროფილი იხ.ფურცელი №2-1, 2-2, 2-3;
 For Longitudinal profile of the pressure pipeline see p. N2-1, 2-2, 2-3;
 საღებავი მილსაღებოს მოსაწყობი საანკერო სამრეშენის
 კონსტრუქცია იხ.ფურცელი №4-1 - №4-10
 For anchors on the pressure pipeline route see p. N4-1 - N4-10

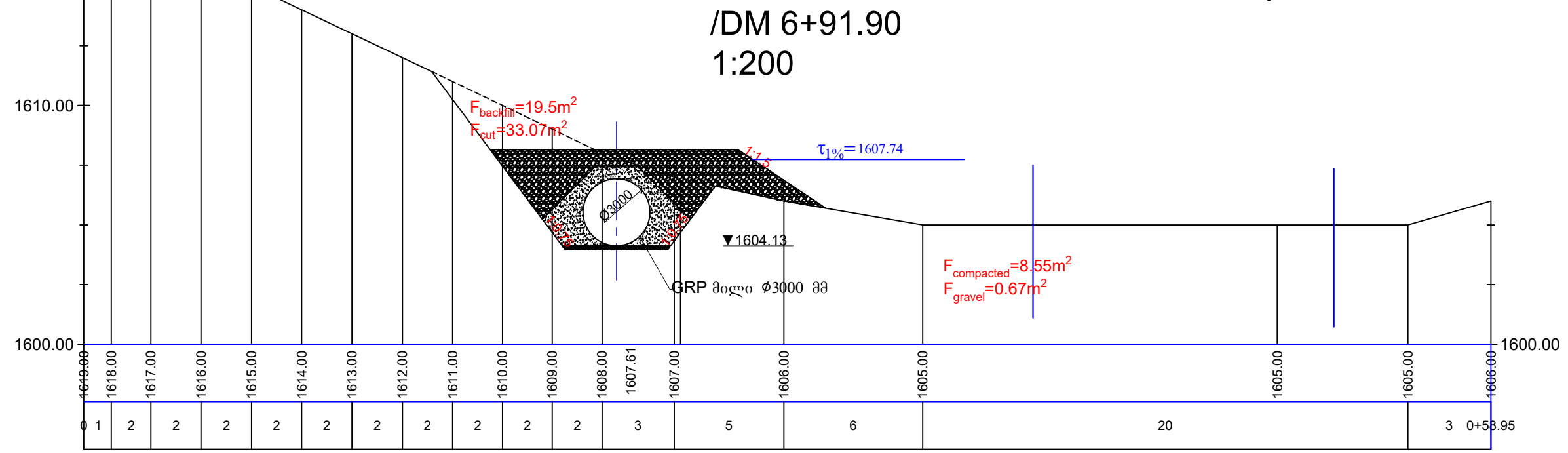
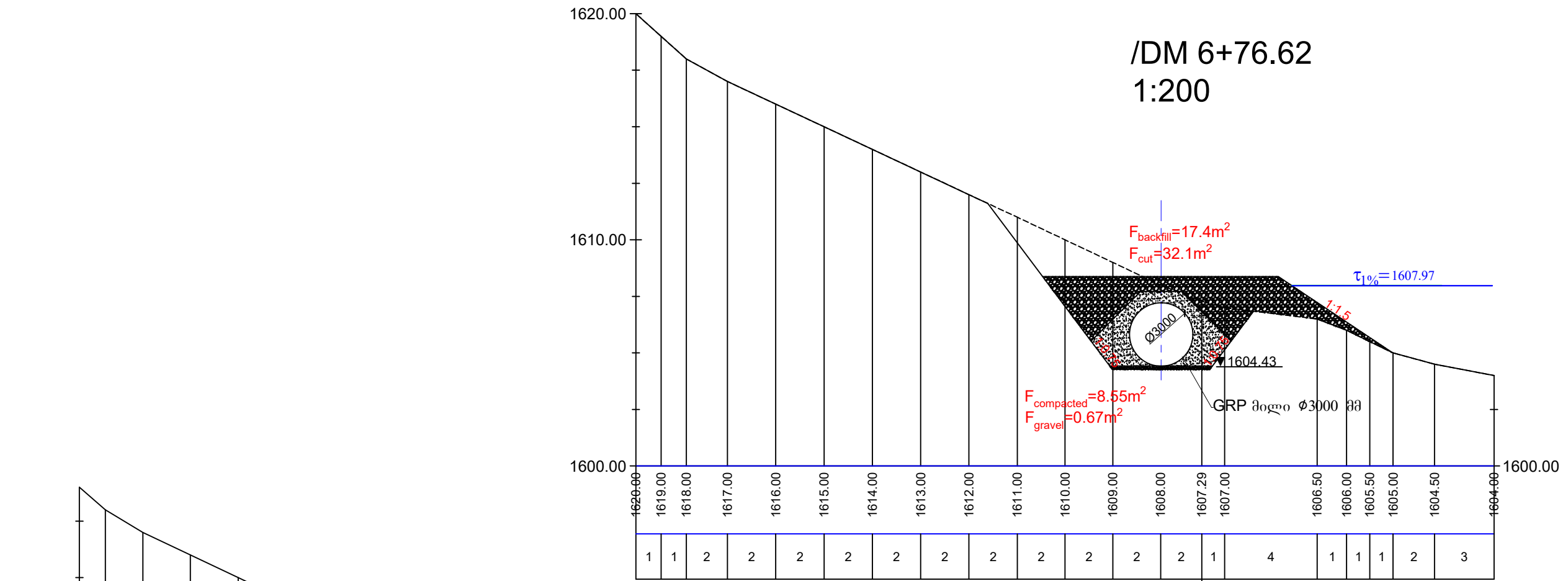
/DM 5+91.36
1:200



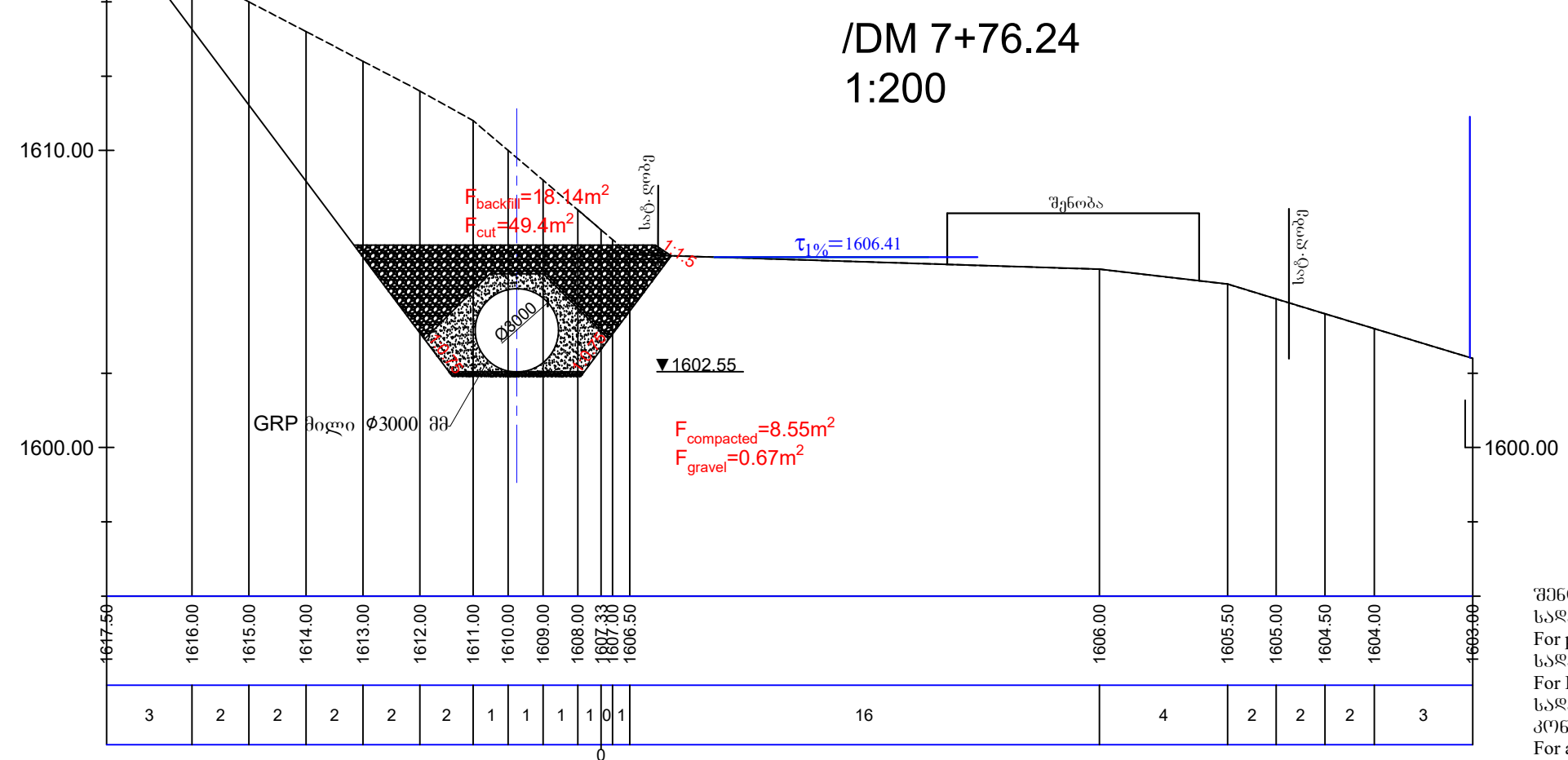
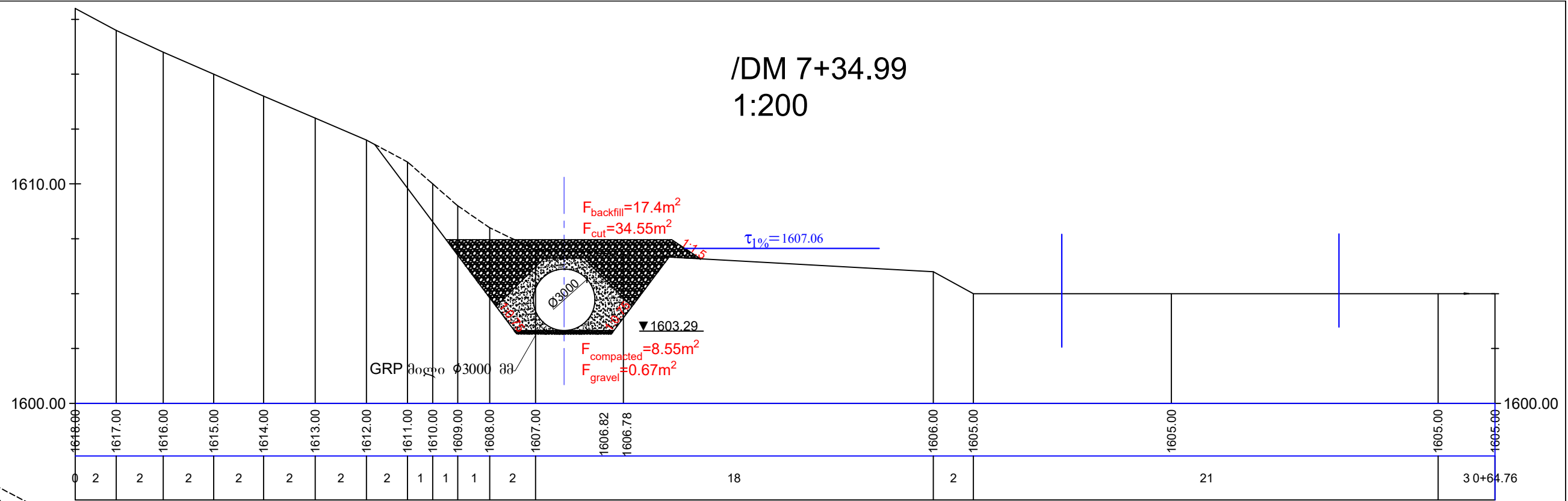
/DM 6+41.69
1:200



შენიშვნა Note:
საღაწვეო მილსადენის გეგმა თხ.ფურცელი №1-1, 1-2, 1-3;
For plan of the pressure pipeline see p. N1-1, 1-2, 1-3;
საღაწვეო მილსადენის გეგმა პროფილი თხ.ფურცელი №2-1, 2-2, 2-3;
For Longitudinal profile of the pressure pipeline see p. N2-1, 2-2, 2-3;
საღაწვეო მილსადენზე მოსაწყობი საანკერო სამრეშებო
კონსტრუქციის თხ.ფურცელი №4-1 - №4-10
For anchors on the pressure pipeline route see p. N4-1 - N4-10

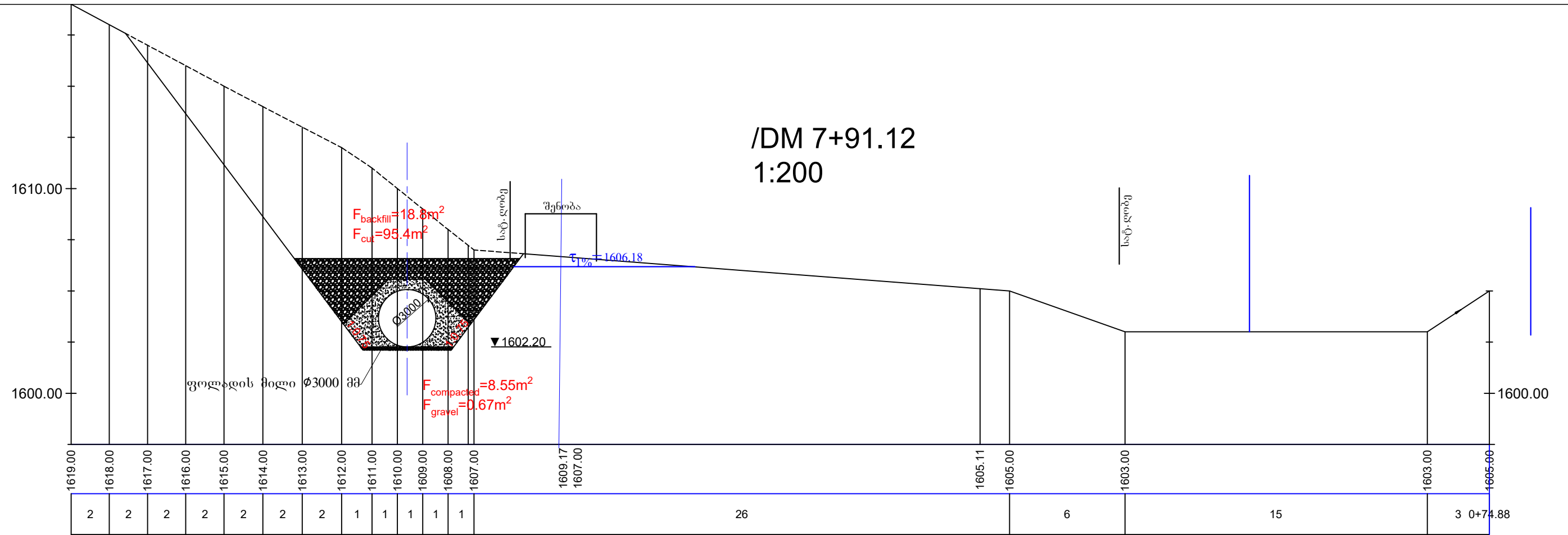


შენიშვნა Note:
 საღებავი მილსადენის ბეჭედი თხ.შუბრცემლი №1-1, 1-2, 1-3;
 For plan of the pressure pipeline see p. N1-1, 1-2, 1-3;
 საღებავი მილსადენის ბრძოვი პროფილი თხ.შუბრცემლი №2-1, 2-2, 2-3;
 For Longitudinal profile of the pressure pipeline see p. N2-1, 2-2, 2-3;
 საღებავი მილსადენზე მოსაწყობი საანგარიშო საჭრელებების
 კონსტრუქციის თხ.შუბრცემლი №4-1 - №4-10
 For anchors on the pressure pipeline route see p. N4-1 - N4-10

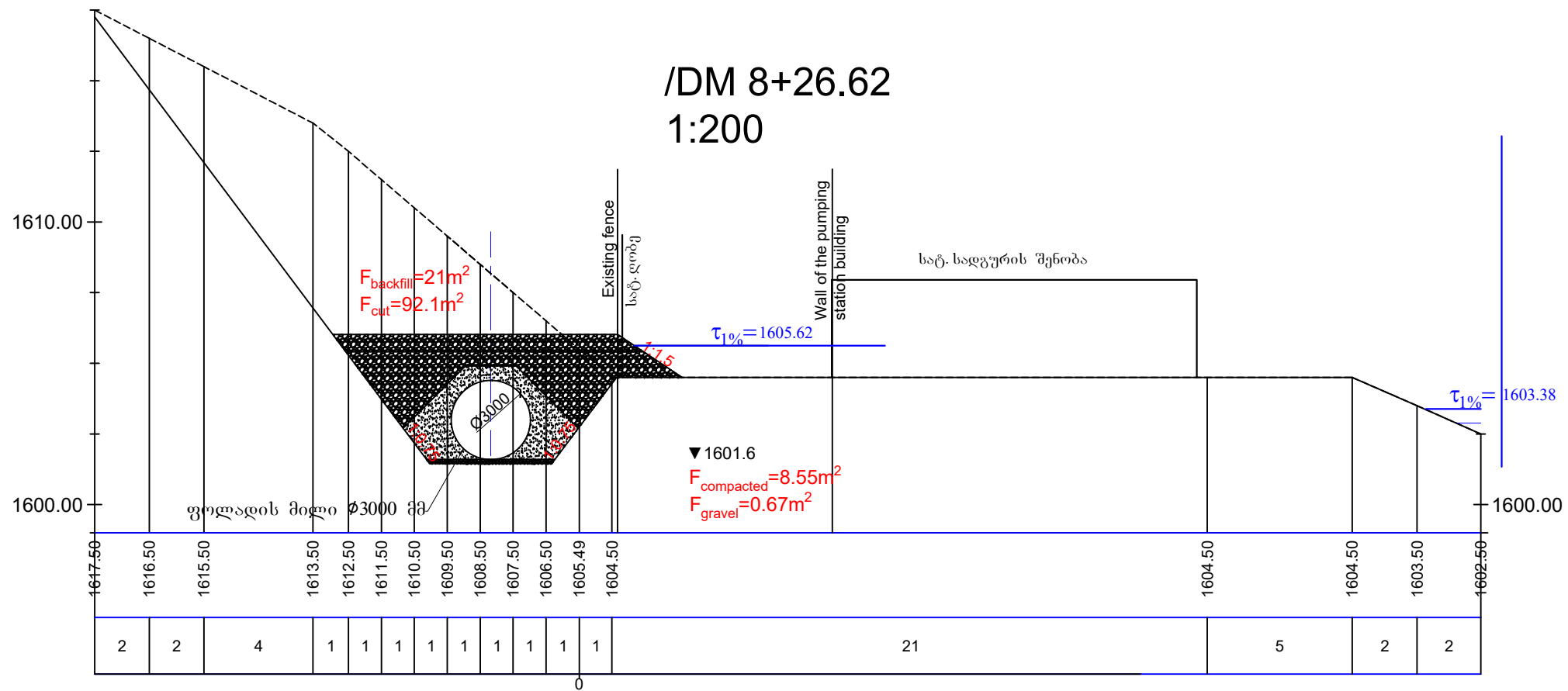


შენიშვნა Note:
 საღებავი მილსადენის გეგმა ობ.ფურცელი №1-1, 1-2, 1-3;
 საღებავი მილსადენის ბრძოვი პროფილი ობ.ფურცელი №2-1, 2-2, 2-3;
 საღებავი მილსადენის მოსაწყობი საანკერო სამრეწველოს კონსტრუქცია ობ.ფურცელი №4-1 - №4-10
 For plan of the pressure pipeline see p. N1-1, 1-2, 1-3;
 For Longitudinal profile of the pressure pipeline see p. N2-1, 2-2, 2-3;
 For anchors on the pressure pipeline route see p. N4-1 - N4-10

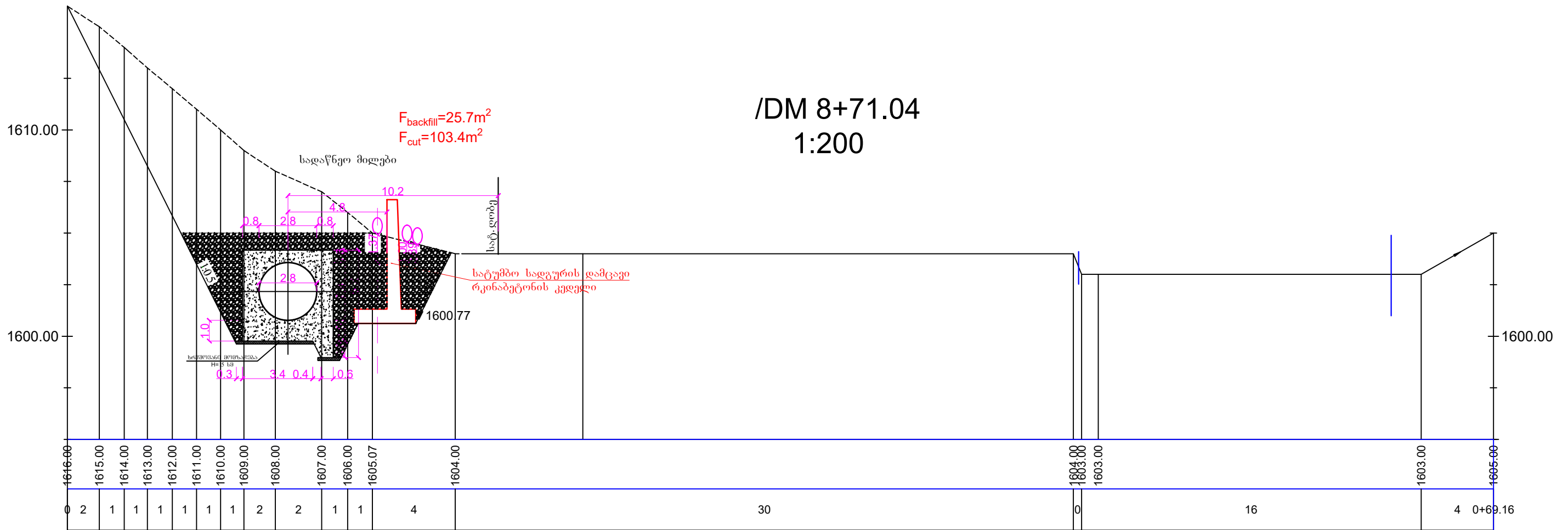

/DM 7+91.12
1:200



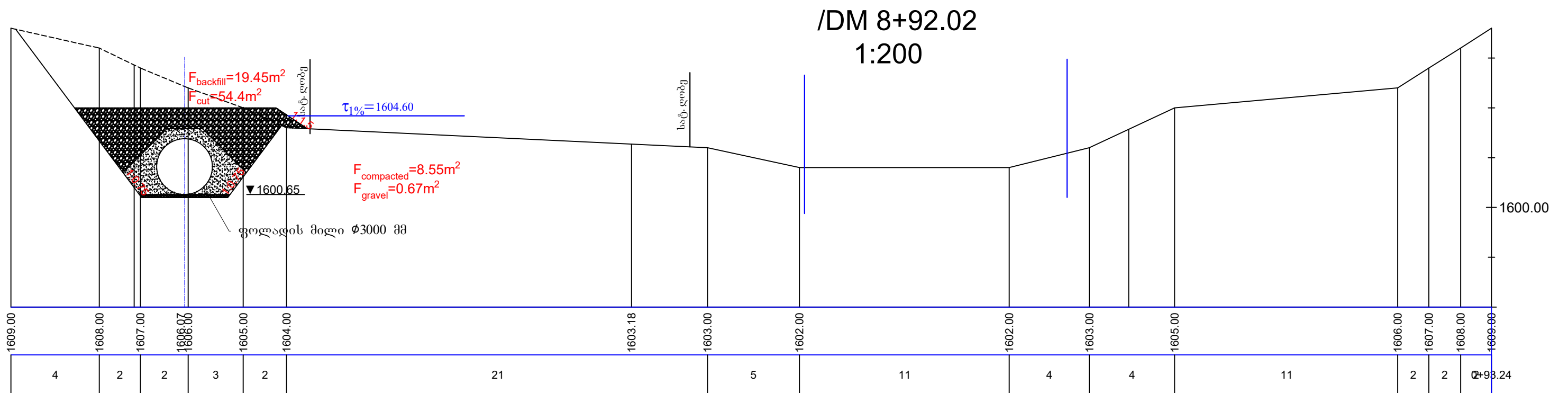
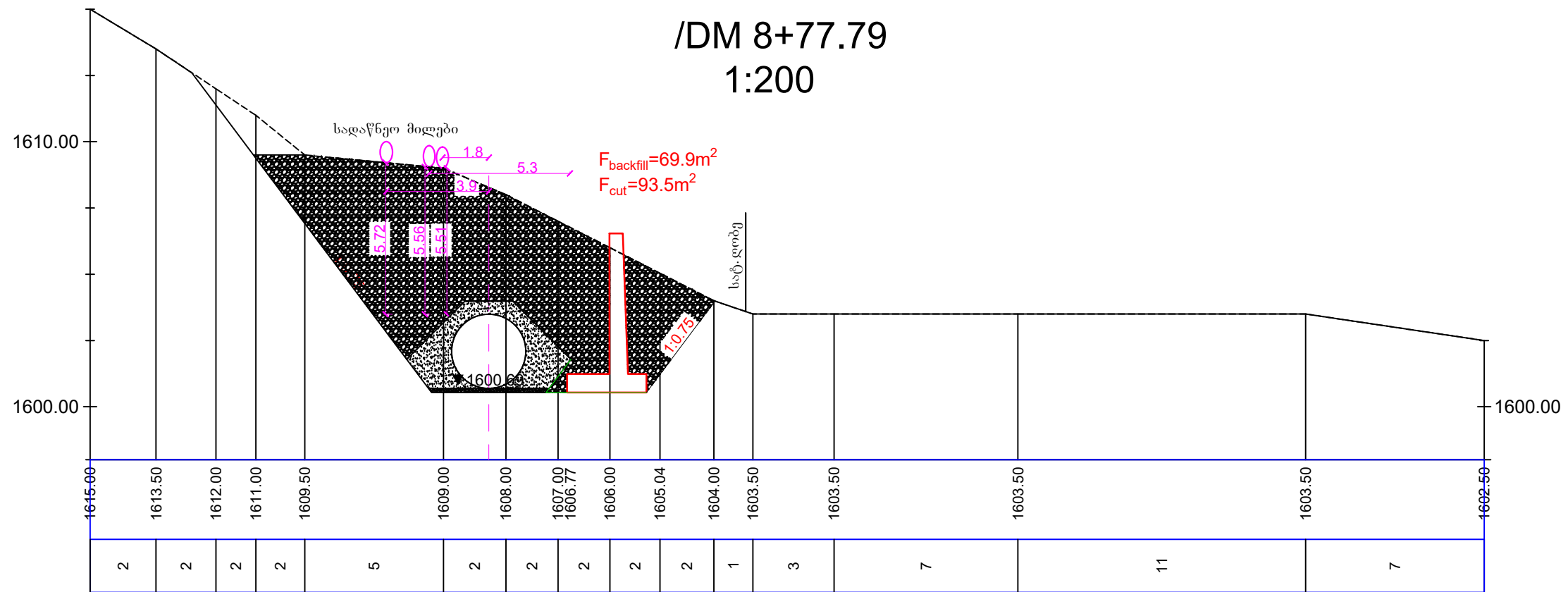
/DM 8+26.62
1:200



შენიშვნა Note:
საღაწვეო მილსადენის გეგმა თხ.შურცემლი №1-1, 1-2, 1-3;
For plan of the pressure pipeline see p. N1-1, 1-2, 1-3;
საღაწვეო მილსადენის ბრძოვი პროფილი თხ.შურცემლი №2-1, 2-2, 2-3;
For Longitudinal profile of the pressure pipeline see p. N2-1, 2-2, 2-3;
საღაწვეო მილსადენზე მოსაწყობი საანკერო სამრეწველოს
კონსტრუქციის თხ.შურცემლი №4-1 - №4-10
For anchors on the pressure pipeline route see p. N4-1 - N4-10

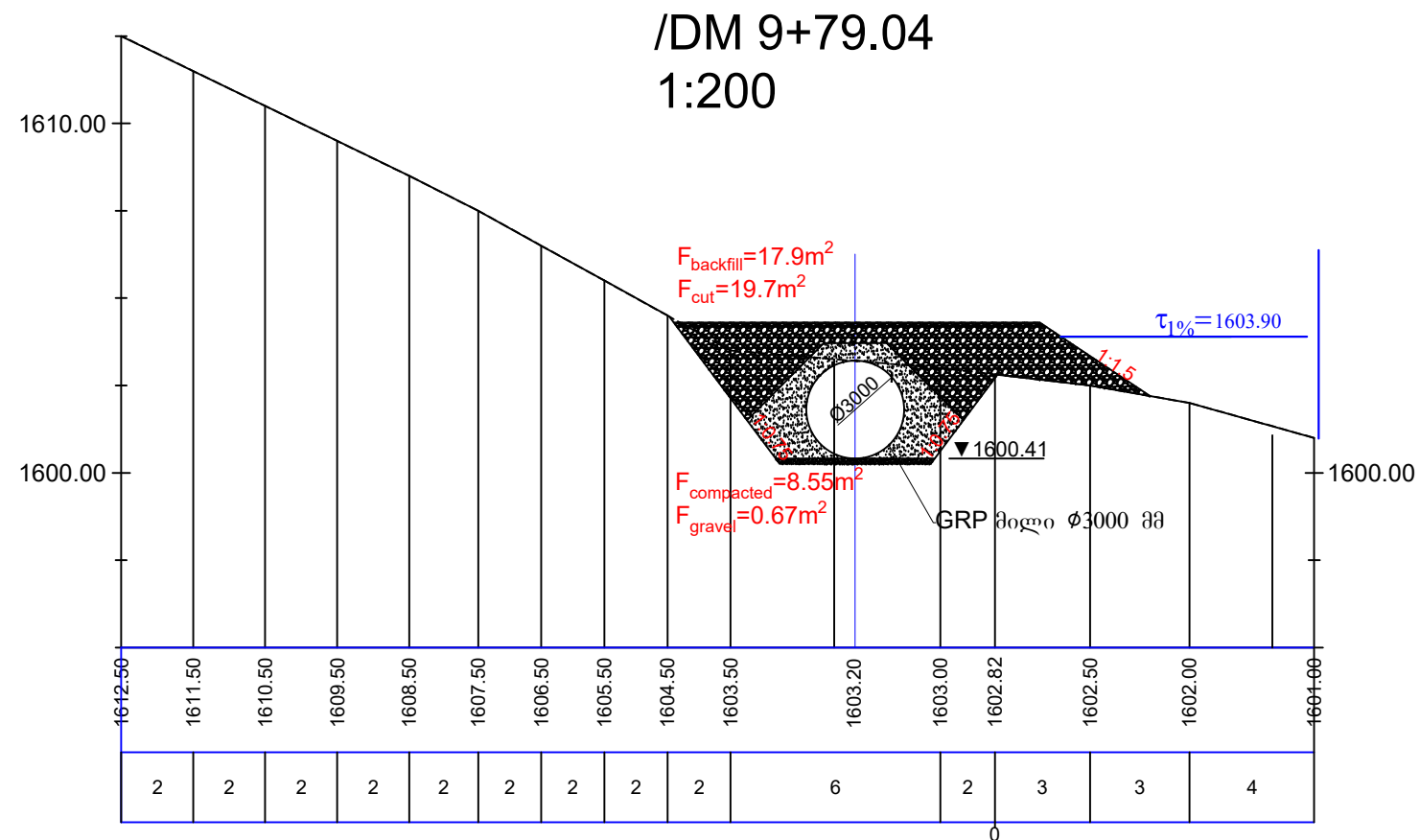
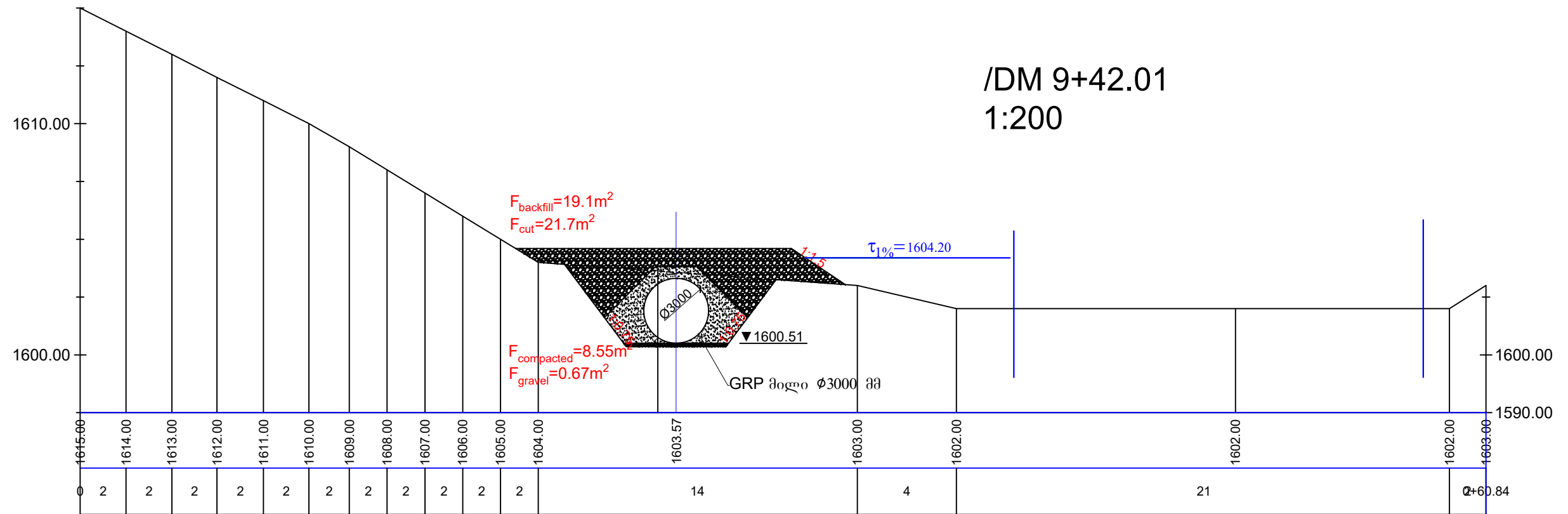


0 შენიშვნა Note:
 სადაწნეო მიწების ბეჭედი იხ.ფურცელი №1-1, 1-2, 1-3;
 სადაწნეო მიწების ბეჭედი პროფილი იხ.ფურცელი №2-1, 2-2, 2-3;
 სადაწნეო მიწების მონაწილეობის საანგარიშო საპროექტო კონსტრუქცია იხ.ფურცელი №4-1 - №4-10
 სადაწნეო მიწების მონაწილეობის საანგარიშო საპროექტო კონსტრუქცია იხ.ფურცელი №4-1 - №4-10

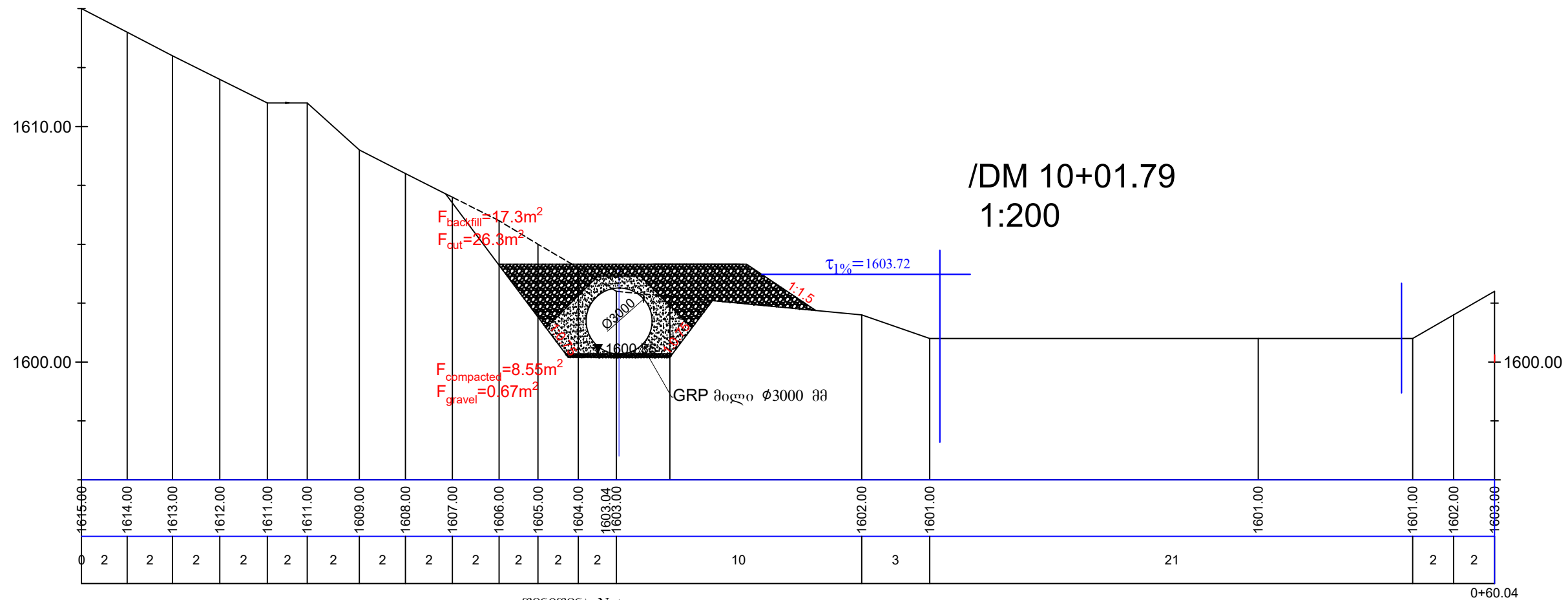
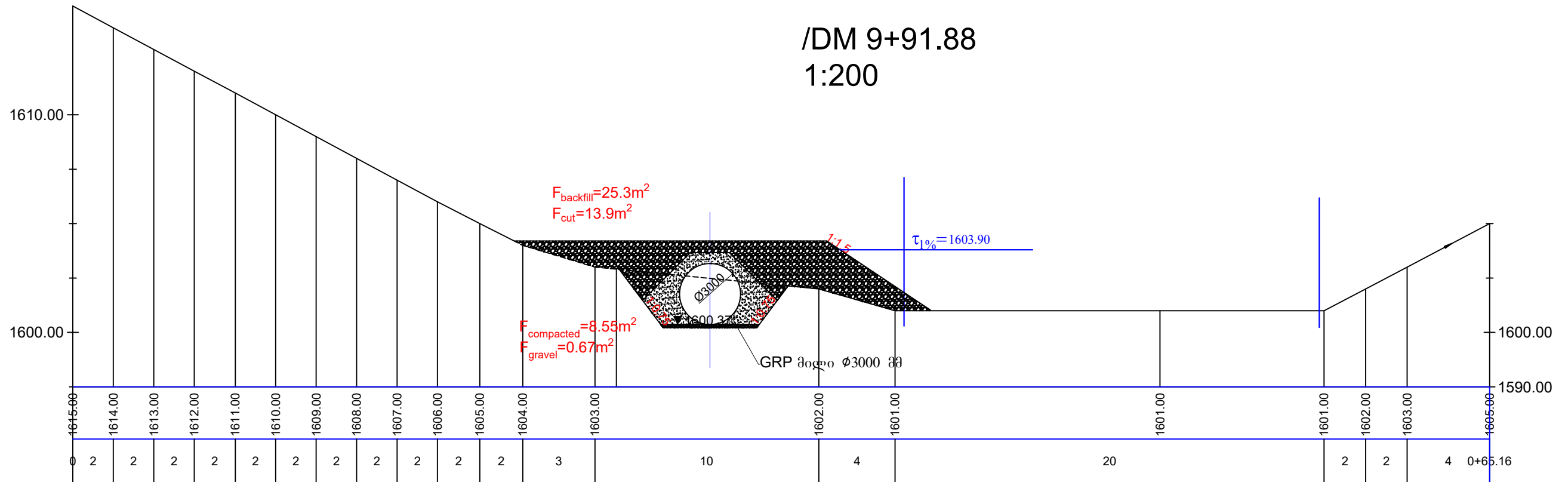


შენიშვნა Note:

სადაწნეო მიწსაღებოს გეგმა იხ. შურცელო №1-1, 1-2, 1-3;
 For plan of the pressure pipeline see p. N1-1, 1-2, 1-3;
 სადაწნეო მიწსაღებოს ბრძოვი პროფილი იხ. შურცელო №2-1, 2-2, 2-3;
 For Longitudinal profile of the pressure pipeline see p. N2-1, 2-2, 2-3;
 სადაწნეო მიწსაღებზე მოსაწყობი საანკერო საშრობების
 კონსტრუქცია იხ. შურცელო №4-1 - №4-10
 For anchors on the pressure pipeline route see p. N4-1 - N4-10

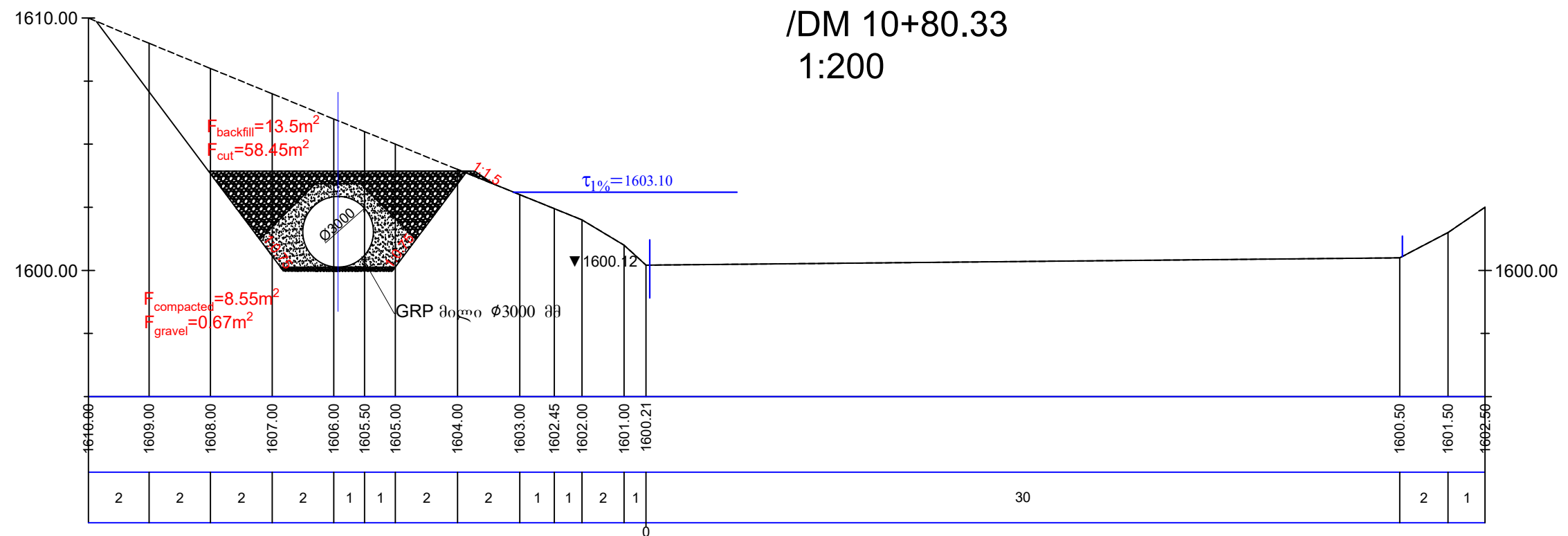
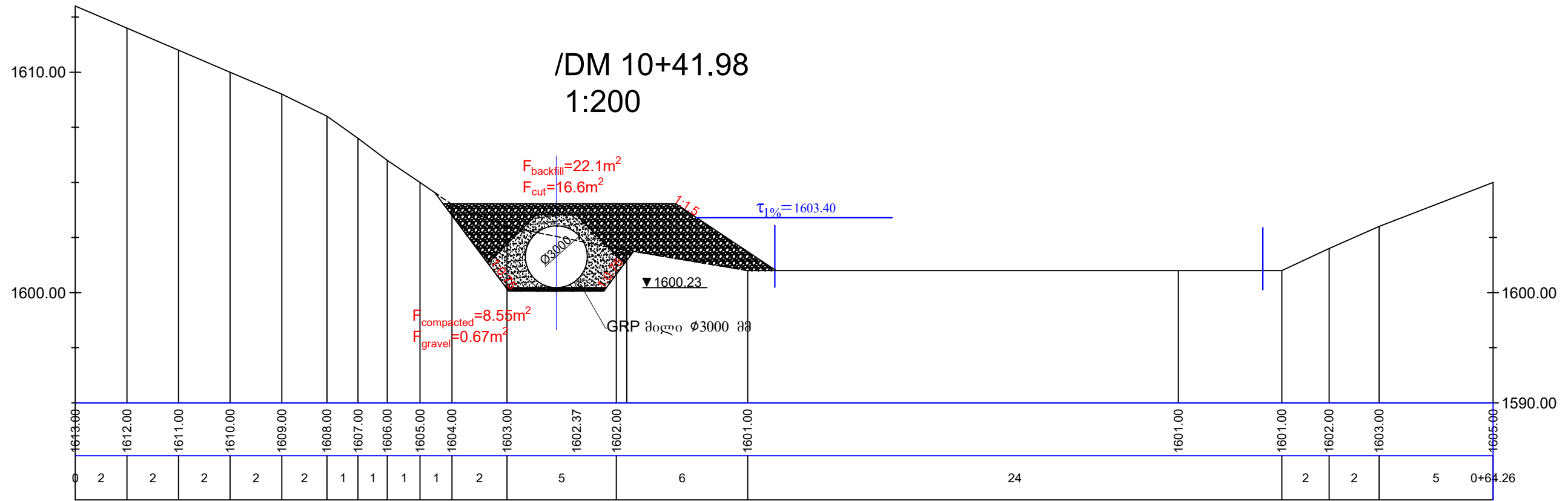


შენიშვნა Note:
 საღაწვეო მილსადენის გეგმა ობ.შუბრცემლი №1-1, 1-2, 1-3;
 საღაწვეო მილსადენის ბრძოვი პროფილი ობ.შუბრცემლი №2-1, 2-2, 2-3;
 საღაწვეო მილსადენის გეგმა ობ.შუბრცემლი №4-1 - №4-10
 For plan of the pressure pipeline see p. N1-1, 1-2, 1-3;
 For Longitudinal profile of the pressure pipeline see p. N2-1, 2-2, 2-3;
 For anchors on the pressure pipeline route see p. N4-1 - N4-10

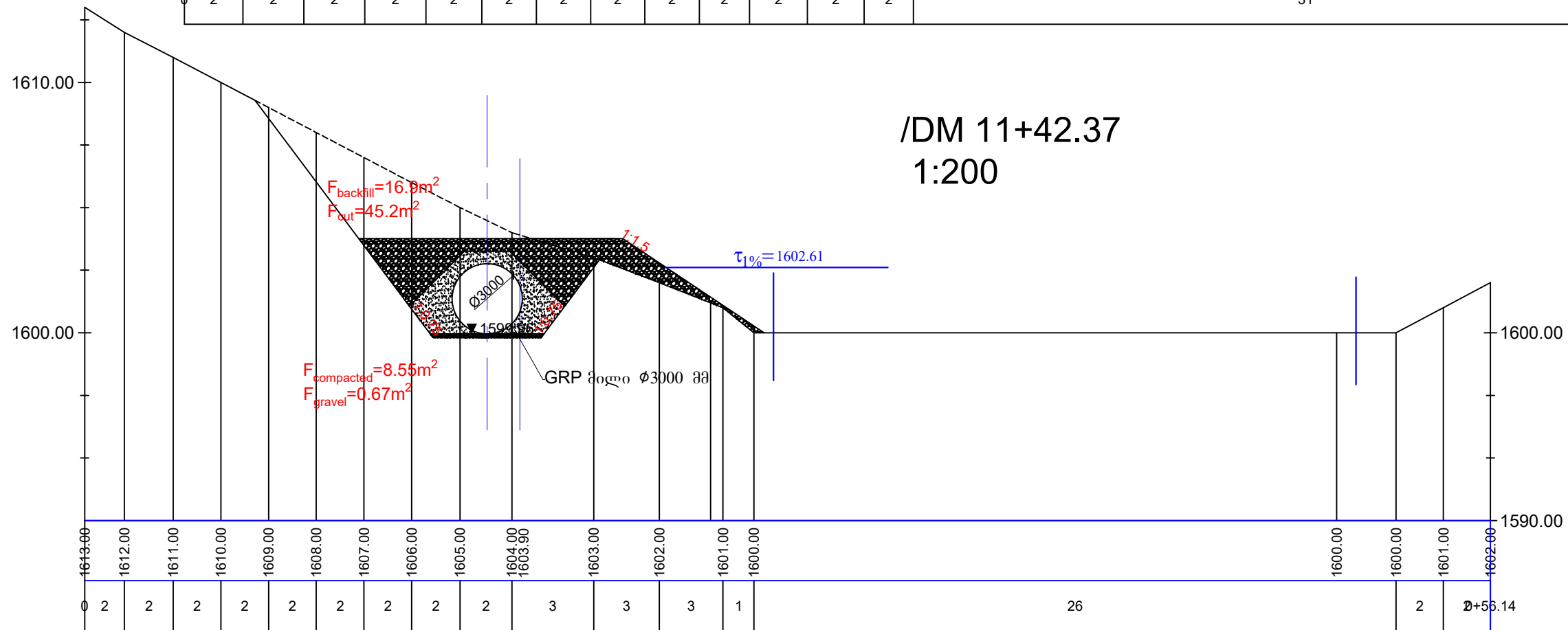
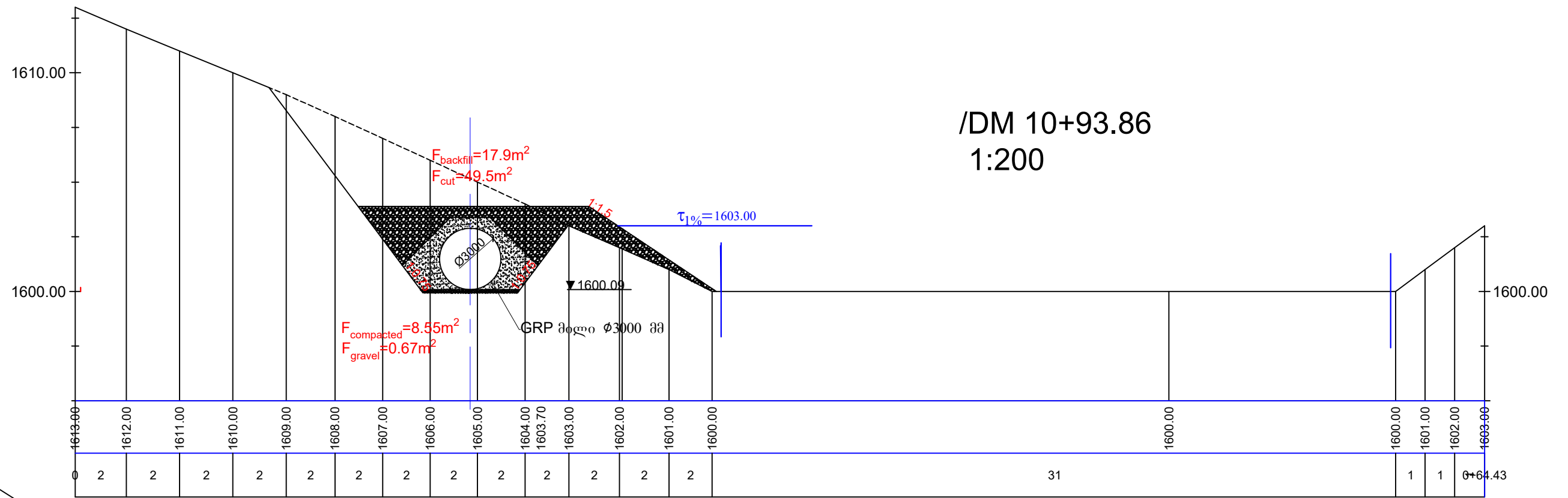


შენიშვნა Note:
 საღებავი მილსადენის გეგმა ობ.შურცელო №1-1, 1-2, 1-3;
 For plan of the pressure pipeline see p. N1-1, 1-2, 1-3;
 საღებავი მილსადენის ბრძოვი პროფილი ობ.შურცელო №2-1, 2-2, 2-3;
 For Longitudinal profile of the pressure pipeline see p. N2-1, 2-2, 2-3;
 საღებავი მილსადენის მოსაწყობი საანგებრო სამუშაოების
 კონსტრუქცია ობ.შურცელო №4-1 - №4-10
 For anchors on the pressure pipeline route see p. N4-1 - N4-10

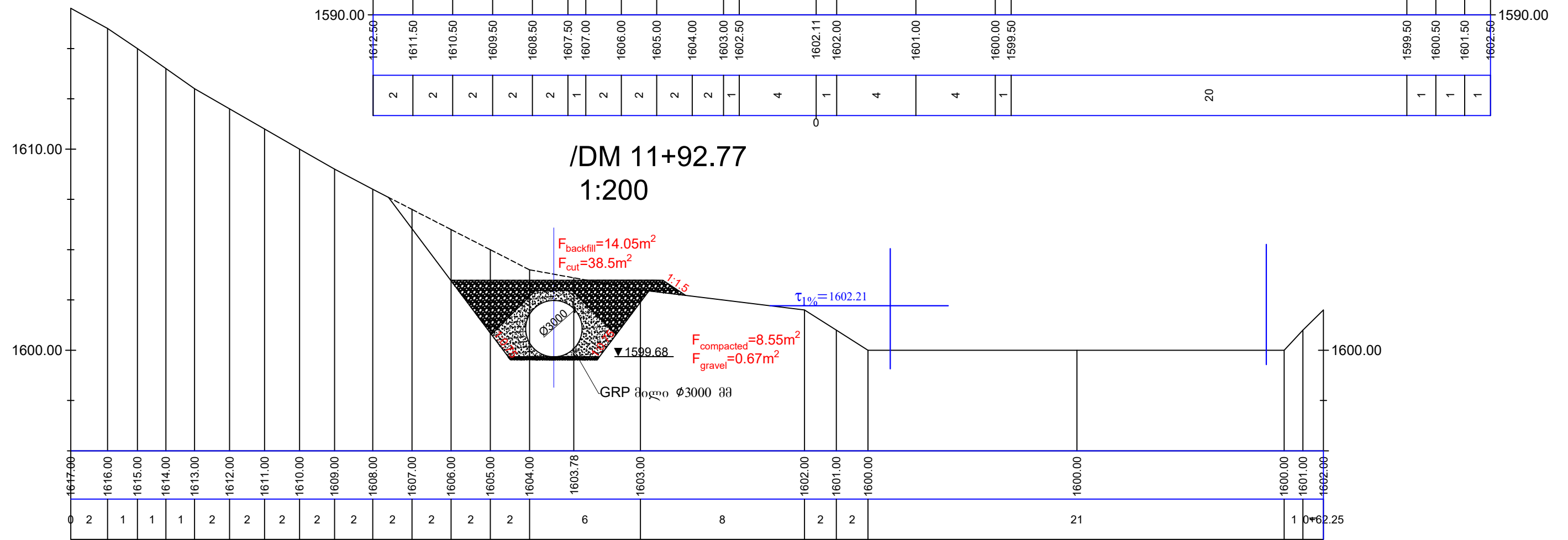
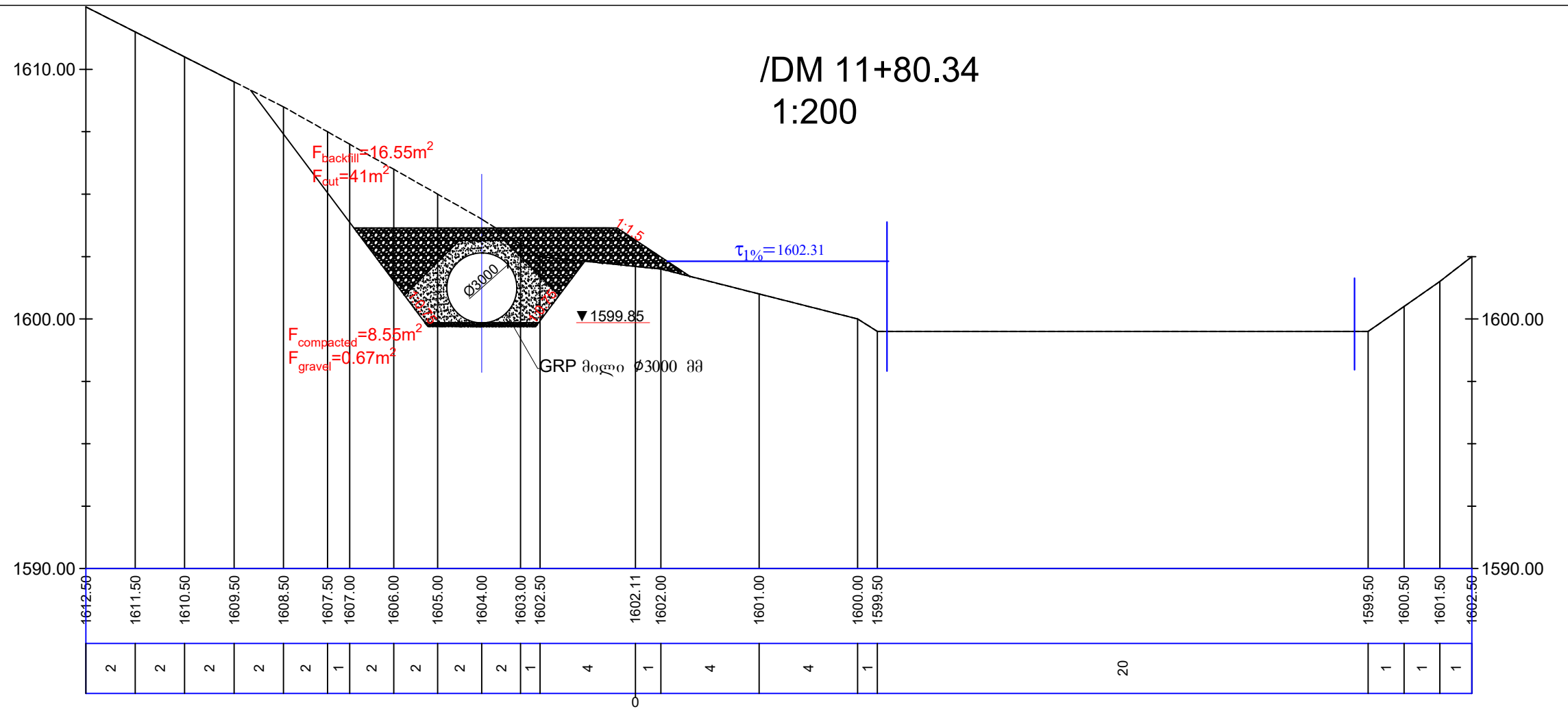
"ახალქალაქი-1" კმის მდ. ვარავანის ახალქალაქის მუნიციპალიტეტში
 საღებავი მილსადენი, განივი კვეთი პპ9+91,88; პპ 10+01,79
 "Akhalkalaki-1" HPP on river Paravani in Akhalkalaki Municipality
 Pressure pipeline; Cross section on Dm 9+91,88; Dm 10+01,79



შენიშვნა Note:
 საღებავი მილსადენის გეგმა ობ.შურცელო №1-1, 1-2, 1-3;
 For plan of the pressure pipeline see p. N1-1, 1-2, 1-3;
 საღებავი მილსადენის ბრძოვი პროფილი ობ.შურცელო №2-1, 2-2, 2-3;
 For Longitudinal profile of the pressure pipeline see p. N2-1, 2-2, 2-3;
 საღებავი მილსადენის მილსადენი საანკერო საძირკვების
 კონსტრუქცია ობ.შურცელო №4-1 - №4-10
 For anchors on the pressure pipeline route see p. N4-1 - N4-10

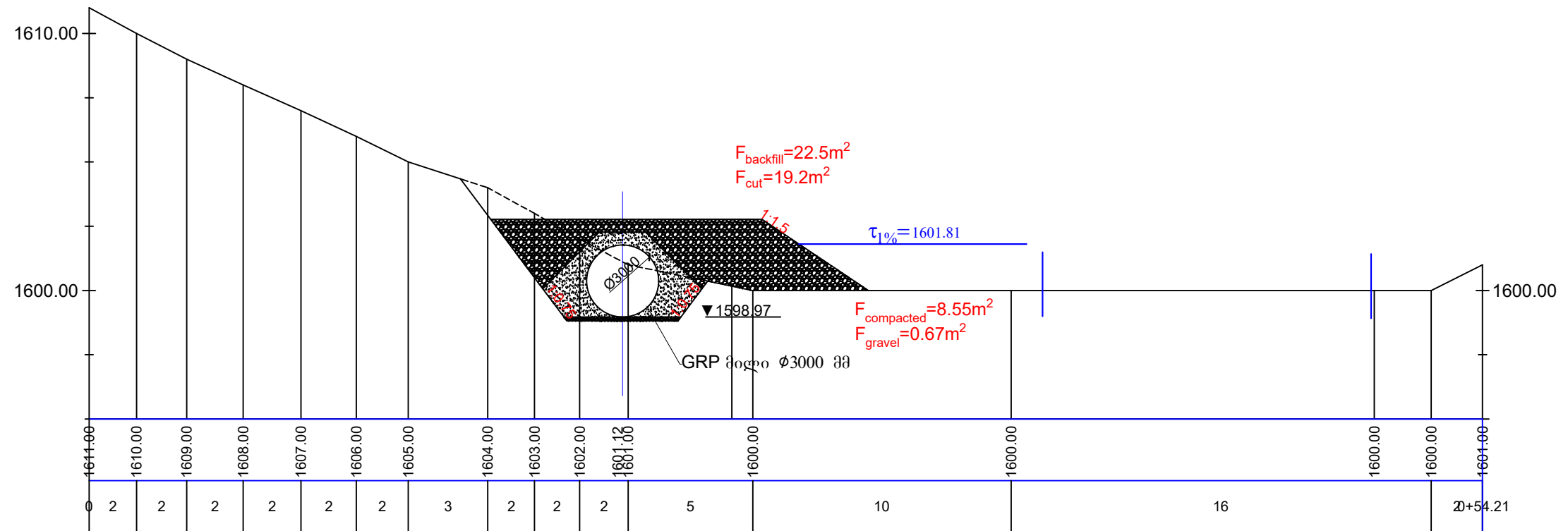


შენიშვნა Note:
 საღებავი მილსადენის ბეჭედი დასაშვები №1-1, 1-2, 1-3;
 For plan of the pressure pipeline see p. N1-1, 1-2, 1-3;
 საღებავი მილსადენის პროფილი დასაშვები №2-1, 2-2, 2-3;
 For Longitudinal profile of the pressure pipeline see p. N2-1, 2-2, 2-3;
 საღებავი მილსადენის მონაწილე საანგებრო სამუშაოების
 კონსტრუქციის დასაშვები №4-1 - №4-10
 For anchors on the pressure pipeline route see p. N4-1 - N4-10

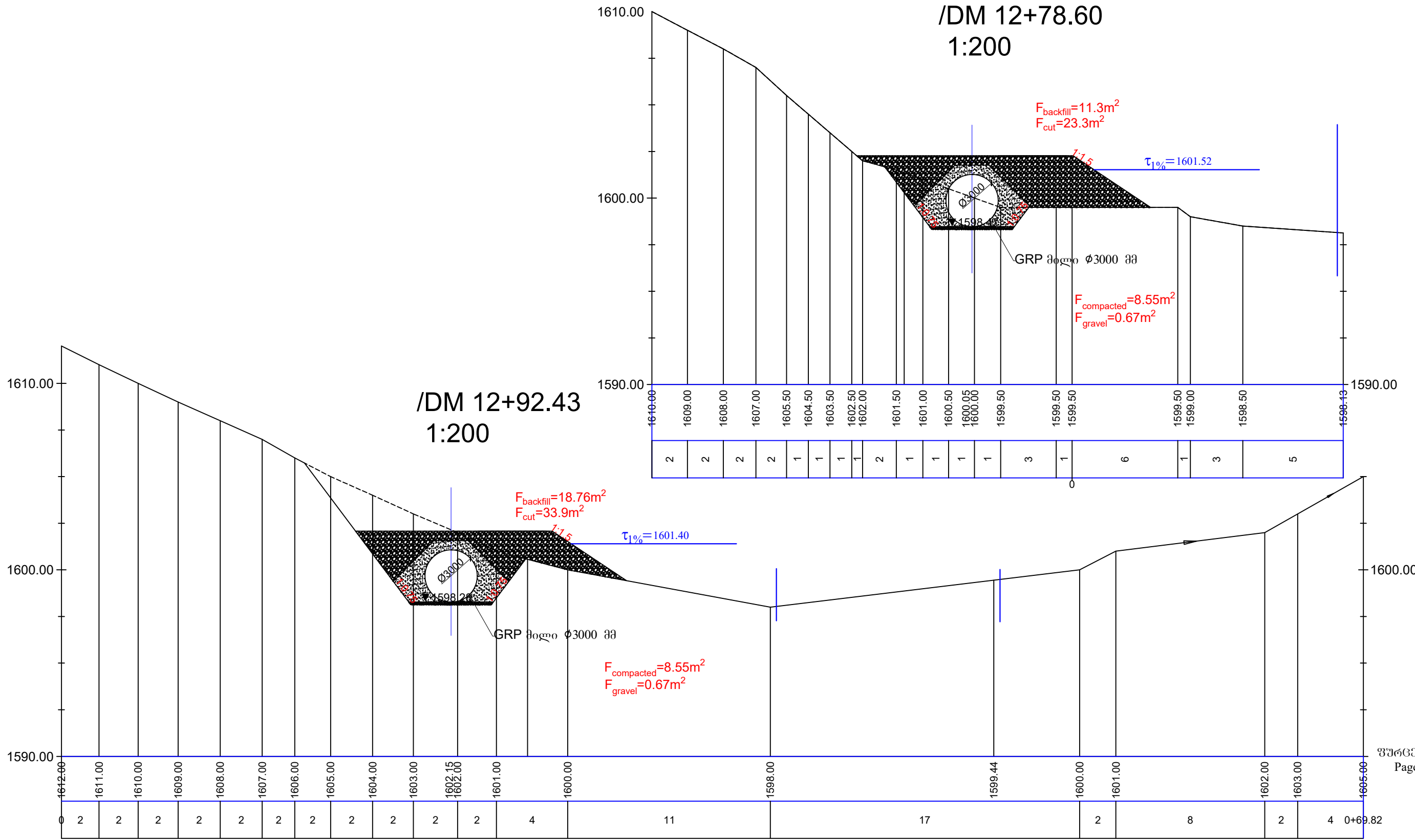


შენიშვნა Note:
 საღაწვეო მილსაღებოს გეგმა იხ.შურცემლი №1-1, 1-2, 1-3;
 For plan of the pressure pipeline see p. N1-1, 1-2, 1-3;
 საღაწვეო მილსაღებოს პრევიზი იხ.შურცემლი №2-1, 2-2, 2-3;
 For Longitudinal profile of the pressure pipeline see p. N2-1, 2-2, 2-3;
 საღაწვეო მილსაღებო მოსაწყობი საანგებრო სამუშაოების
 კონსტრუქციის იხ.შურცემლი №4-1 - №4-10
 For anchors on the pressure pipeline route see p. N4-1 - N4-10

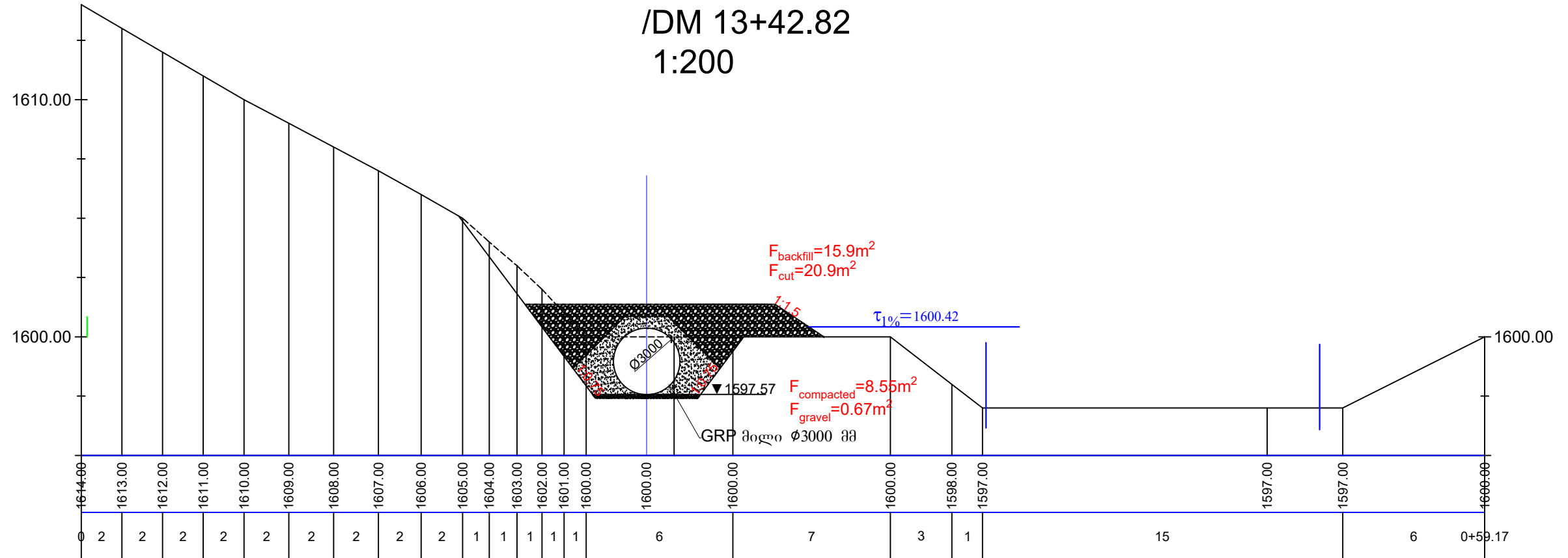
/DM 12+42.81
1:200



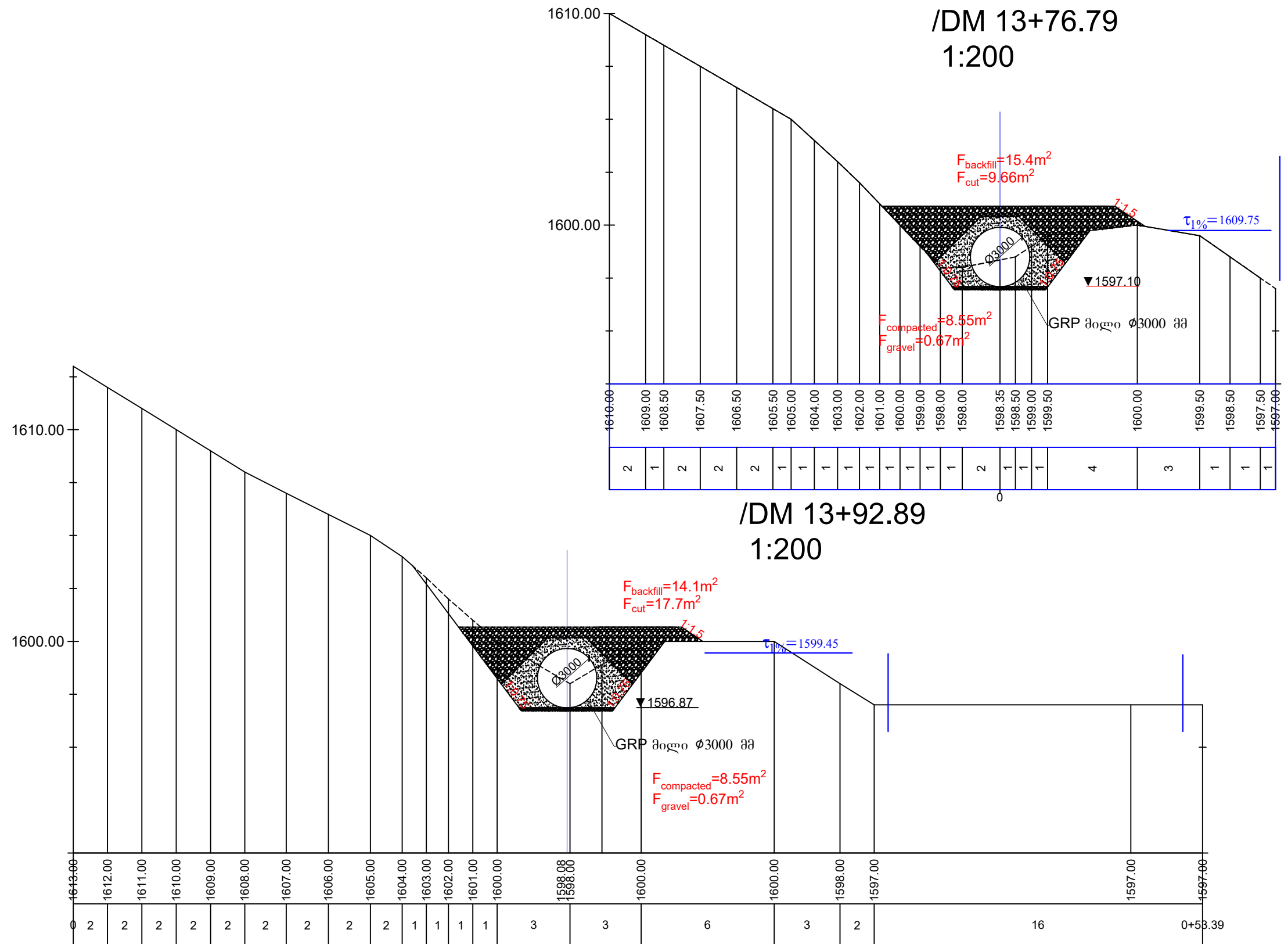
შენიშვნა Note:
 საღებავი მიწსაღებვის გეგმა იხ.ფურცელი №1-1, 1-2, 1-3;
 For plan of the pressure pipeline see p. N1-1, 1-2, 1-3;
 საღებავი მიწსაღებვის ბრძოვი პროფილი იხ.ფურცელი №2-1, 2-2, 2-3;
 For Longitudinal profile of the pressure pipeline see p. N2-1, 2-2, 2-3;
 საღებავი მიწსაღებვის მოსაწყობი საანკერო საშუალებების
 კონსტრუქციის იხ.ფურცელი №4-1 - №4-10
 For anchors on the pressure pipeline route see p. N4-1 - N4-10



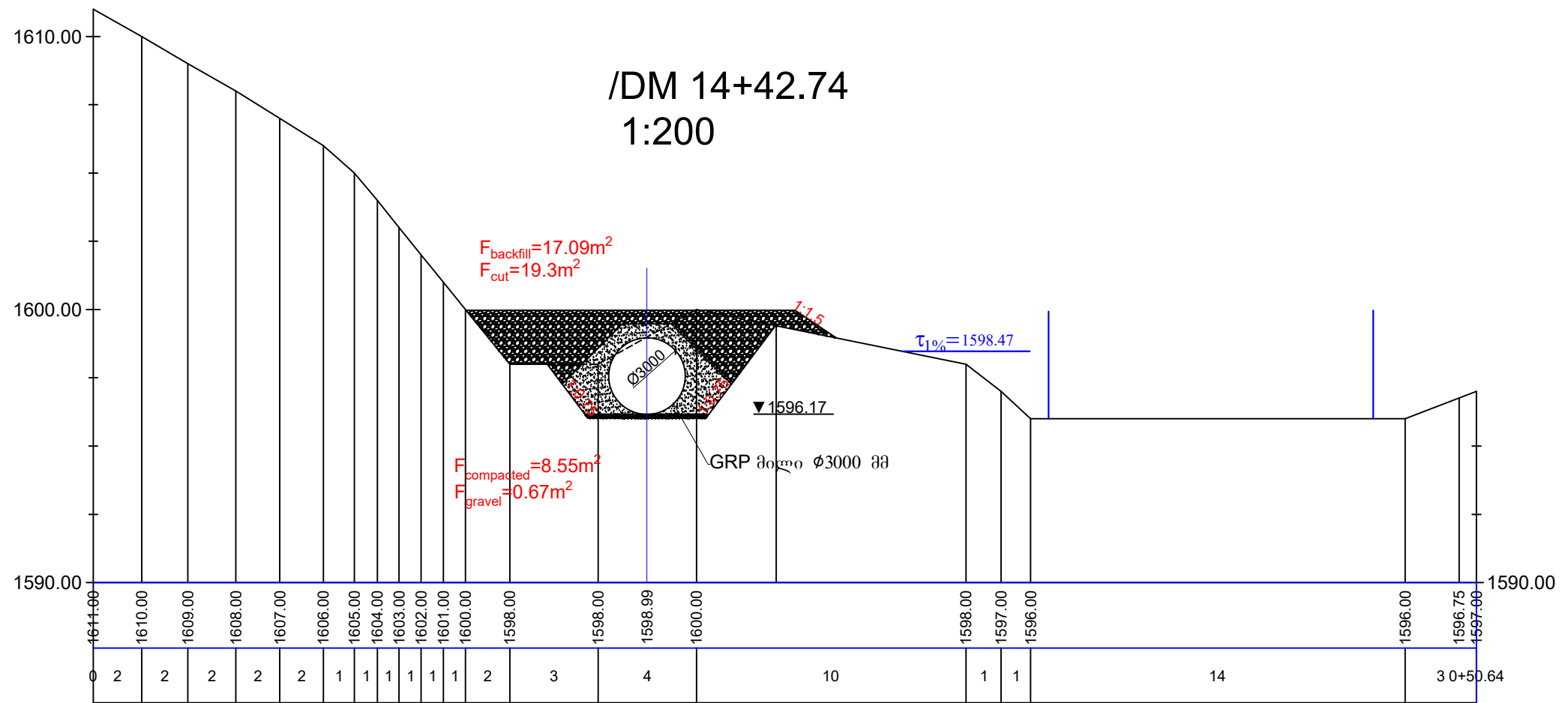
შენიშვნა Note:
 საღებავი მიწსაღებავის გეგმა იხ.შურცემლი №1-1, 1-2, 1-3;
 For plan of the pressure pipeline see p. N1-1, 1-2, 1-3;
 საღებავი მიწსაღებავის გეგმა პროფილი იხ.შურცემლი №2-1, 2-2, 2-3;
 For Longitudinal profile of the pressure pipeline see p. N2-1, 2-2, 2-3;
 საღებავი მიწსაღებავი მონაწილეობის საანგარიშო სამრეწველოს
 კონსტრუქციის იხ.შურცემლი №4-1 - №4-10
 For anchors on the pressure pipeline route see p. N4-1 - N4-10



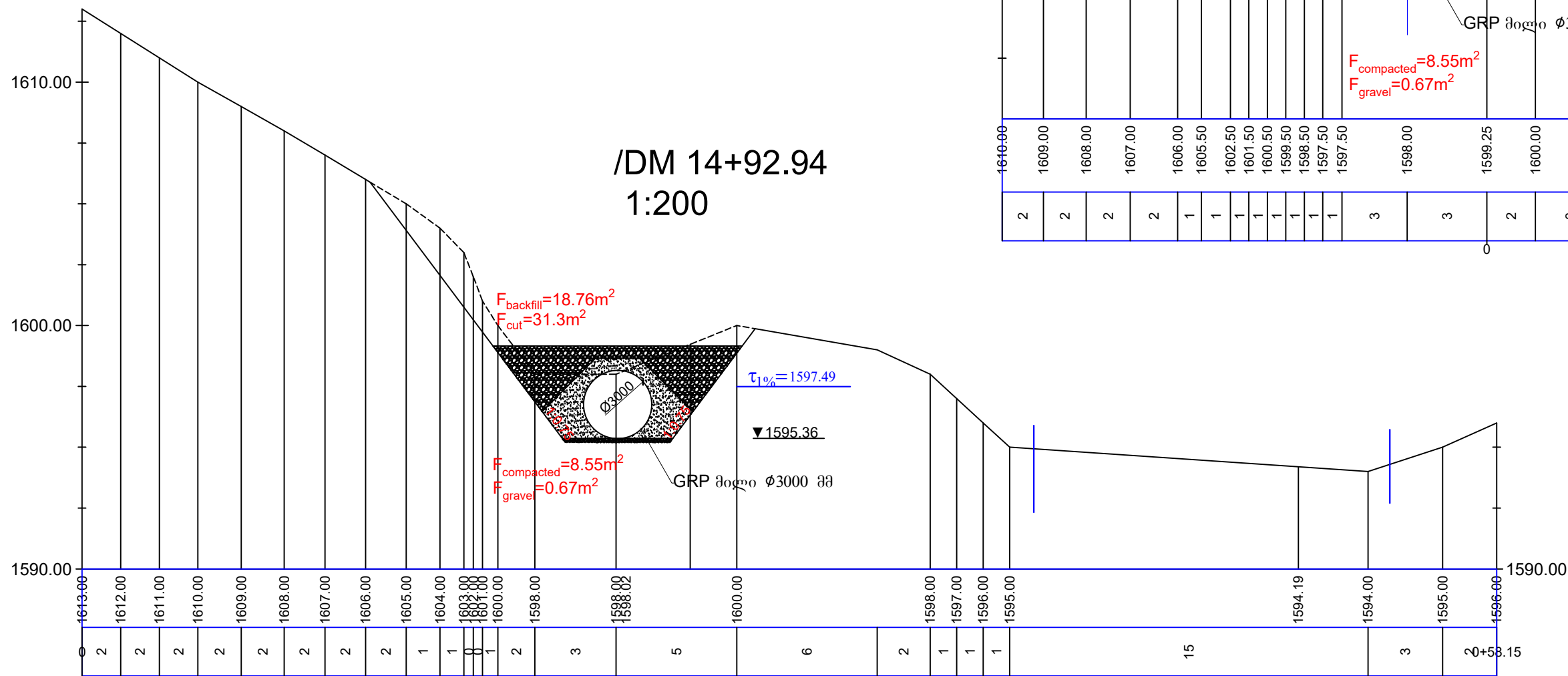
შენიშვნა Note:
 საღებავი მილსადენის გეგმა ობ.შუბრეული №1-1, 1-2, 1-3;
 For plan of the pressure pipeline see p. N1-1, 1-2, 1-3;
 საღებავი მილსადენის ბრძოვი პროფილი ობ.შუბრეული №2-1, 2-2, 2-3;
 For Longitudinal profile of the pressure pipeline see p. N2-1, 2-2, 2-3;
 საღებავი მილსადენზე მოსაწყობი საანკერო საძირკვლების
 კონსტრუქცია ობ.შუბრეული №4-1 - №4-10
 For anchors on the pressure pipeline route see p. N4-1 - N4-10



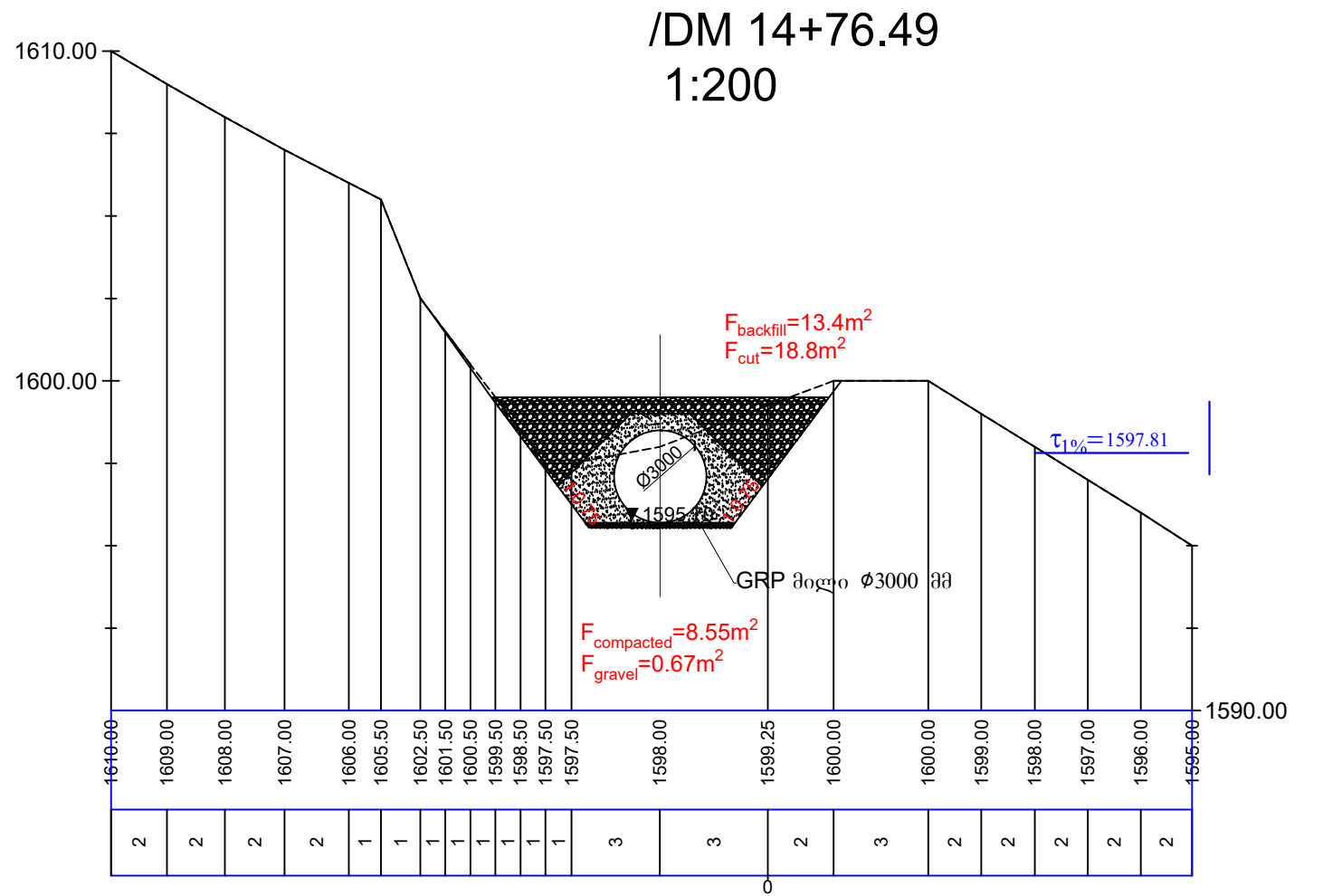
შენიშვნა Note:
 საღებავი მილსადენის გეგმა იხ.შურცეული №1-1, 1-2, 1-3;
 For plan of the pressure pipeline see p. N1-1, 1-2, 1-3;
 საღებავი მილსადენის ბრძობი პროფილი იხ.შურცეული №2-1, 2-2, 2-3;
 For Longitudinal profile of the pressure pipeline see p. N2-1, 2-2, 2-3;
 საღებავი მილსადენის მიწაწილი საანკერო საჭრელები
 კონსტრუქცია იხ.შურცეული №4-1 - №4-10
 For anchors on the pressure pipeline route see p. N4-1 - N4-10



შენიშვნა Note:
 სადაწვეო მიწისაღების გეგმა იხ.ფურცელი №1-1, 1-2, 1-3;
 For plan of the pressure pipeline see p. N1-1, 1-2, 1-3;
 სადაწვეო მიწისაღების ბრძოვი პროფილი იხ.ფურცელი №2-1, 2-2, 2-3;
 For Longitudinal profile of the pressure pipeline see p. N2-1, 2-2, 2-3;
 სადაწვეო მიწისაღების მოსაწყობი საანკერო სამრეშების
 კონსტრუქცია იხ.ფურცელი №4-1 - №4-10
 For anchors on the pressure pipeline route see p. N4-1 - N4-10



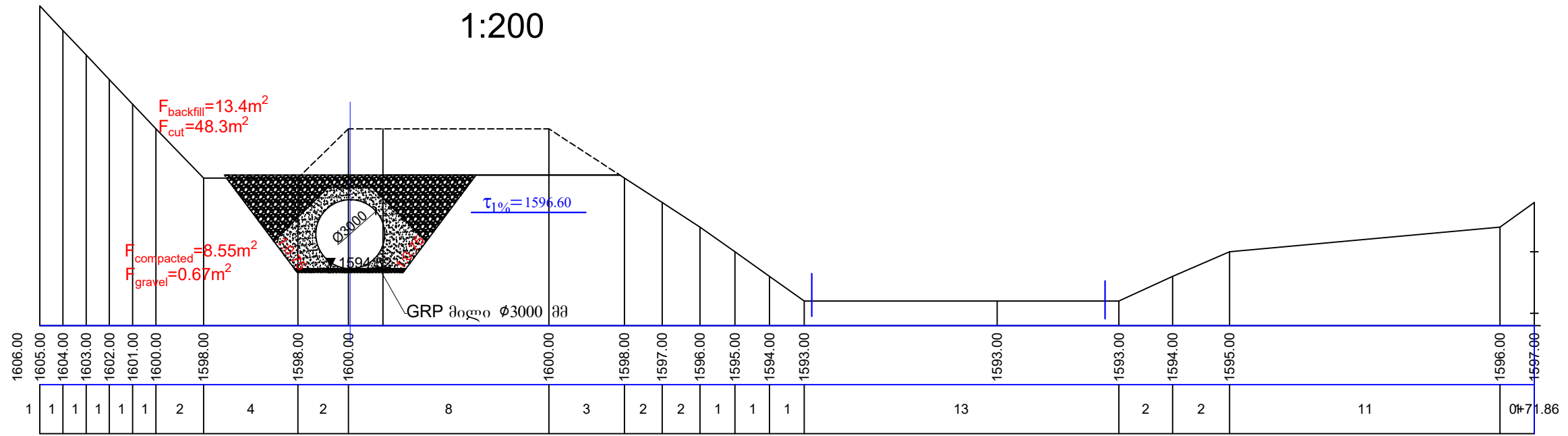
/DM 14+92.94
1:200



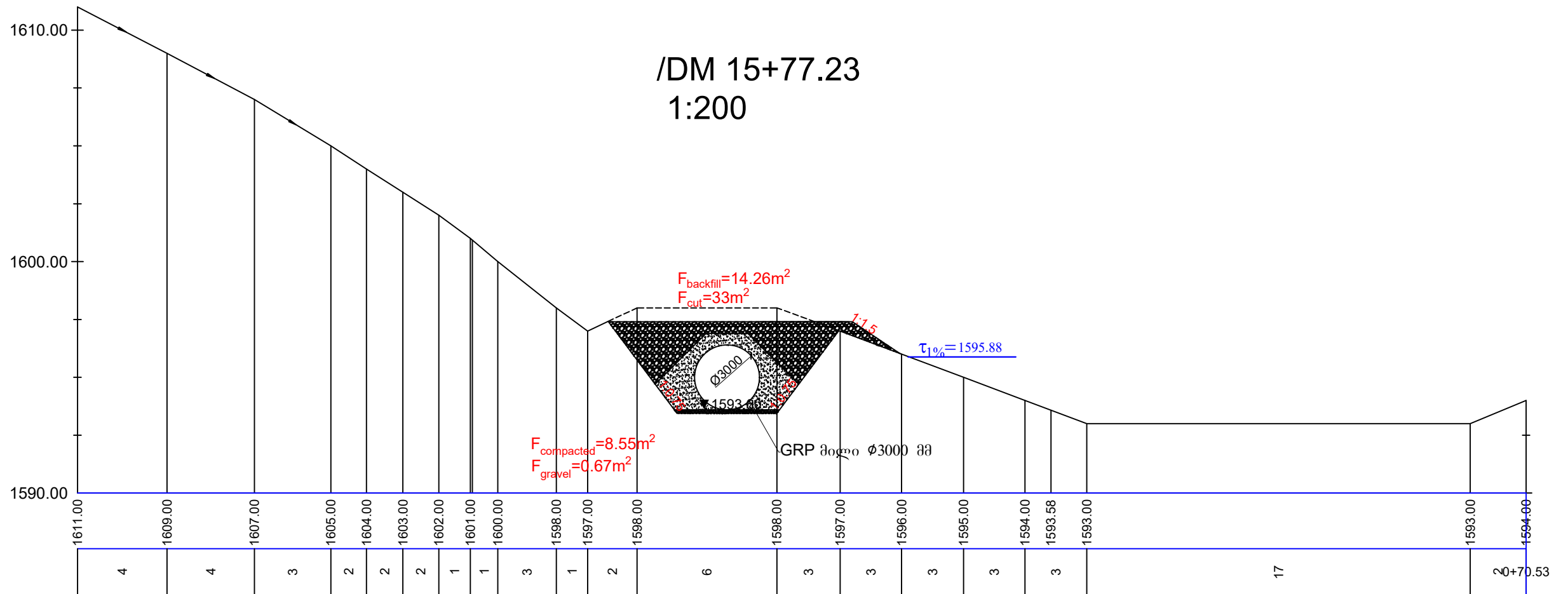
/DM 14+76.49
1:200

შენიშვნა Note:
 საღებავი მილსადენის გეგმა ობ.შურტეული №1-1, 1-2, 1-3;
 For plan of the pressure pipeline see p. N1-1, 1-2, 1-3;
 საღებავი მილსადენის პროფილი ობ.შურტეული №2-1, 2-2, 2-3;
 For Longitudinal profile of the pressure pipeline see p. N2-1, 2-2, 2-3;
 საღებავი მილსადენზე მონაწილე საანგარიშო სამუშაოების
 კონსტრუქციის ობ.შურტეული №4-1 - №4-10
 For anchors on the pressure pipeline route see p. N4-1 - N4-10

/DM 15+42.70
1:200

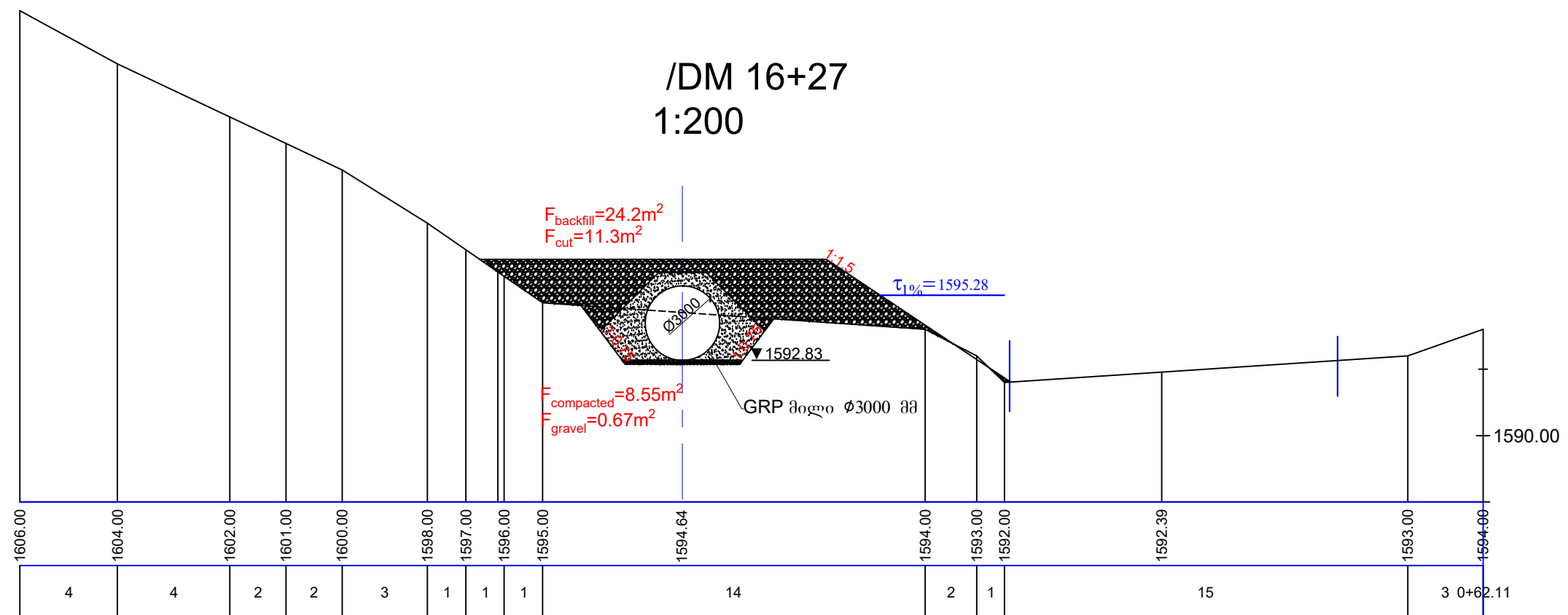
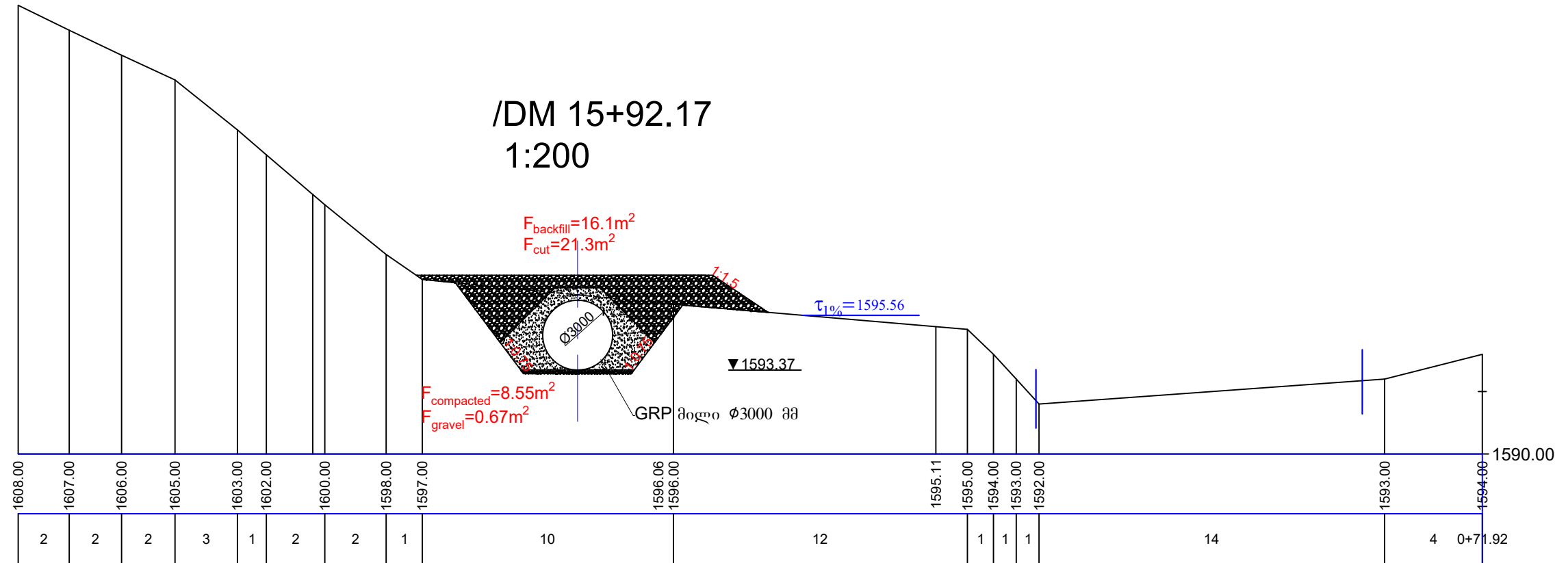


/DM 15+77.23
1:200



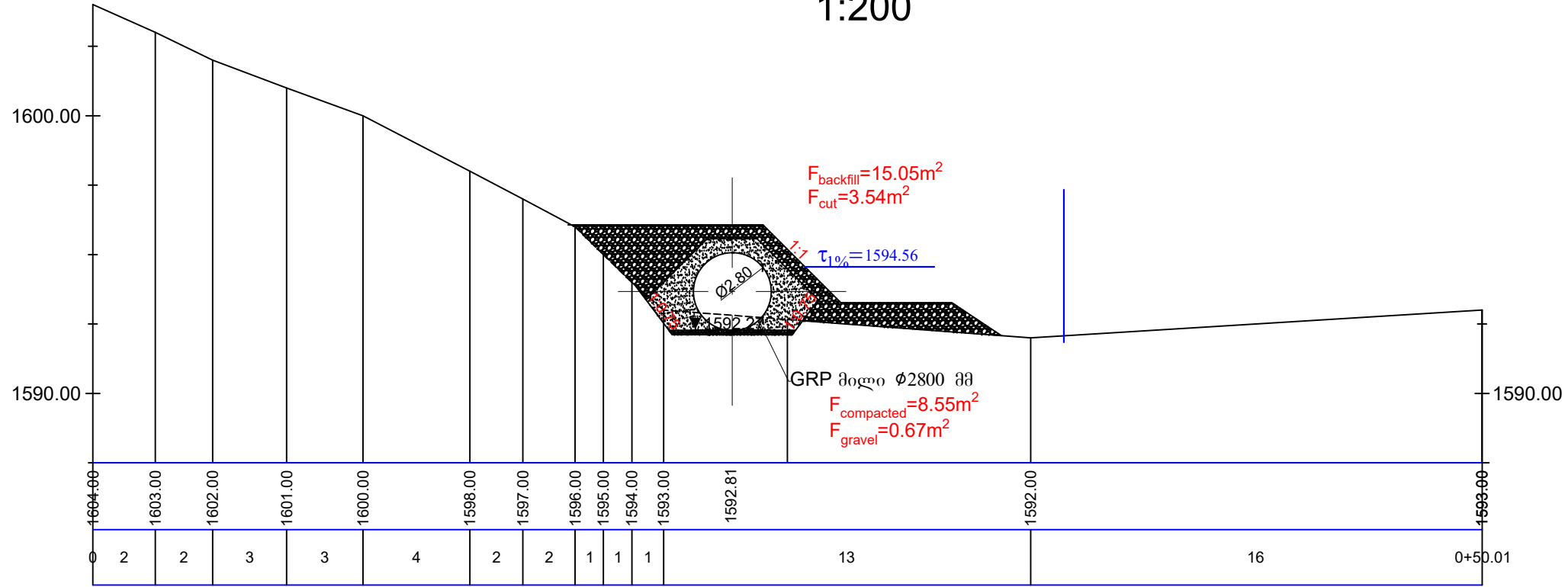
შენიშვნა Note:
საღაწენო მილსადენის გეგმა იხ.შურცელო №1-1, 1-2, 1-3;
For plan of the pressure pipeline see p. N1-1, 1-2, 1-3;
საღაწენო მილსადენის ბრძობი პროფილი იხ.შურცელო №2-1, 2-2, 2-3;
For Longitudinal profile of the pressure pipeline see p. N2-1, 2-2, 2-3;
საღაწენო მილსადენზე მოსაწყობი საანკერო საშრობების
კონსტრუქცია იხ.შურცელო №4-1 - №4-10
For anchors on the pressure pipeline route see p. N4-1 - N4-10

"ახალქალაქი-1" ჰესი მდ. ვარკვანზე ახალქალაქის მუნიციპალიტეტში
საღაწენო მილსადენი, ბანობი კვეთი პკ15+42.70; პკ 15+77.23
"Akhalkalaki-1" HPP on river Paravani in Akhalkalaki Municipality
Pressure pipeline; Cross section on Dm 15+42.70; Dm 15+77.23

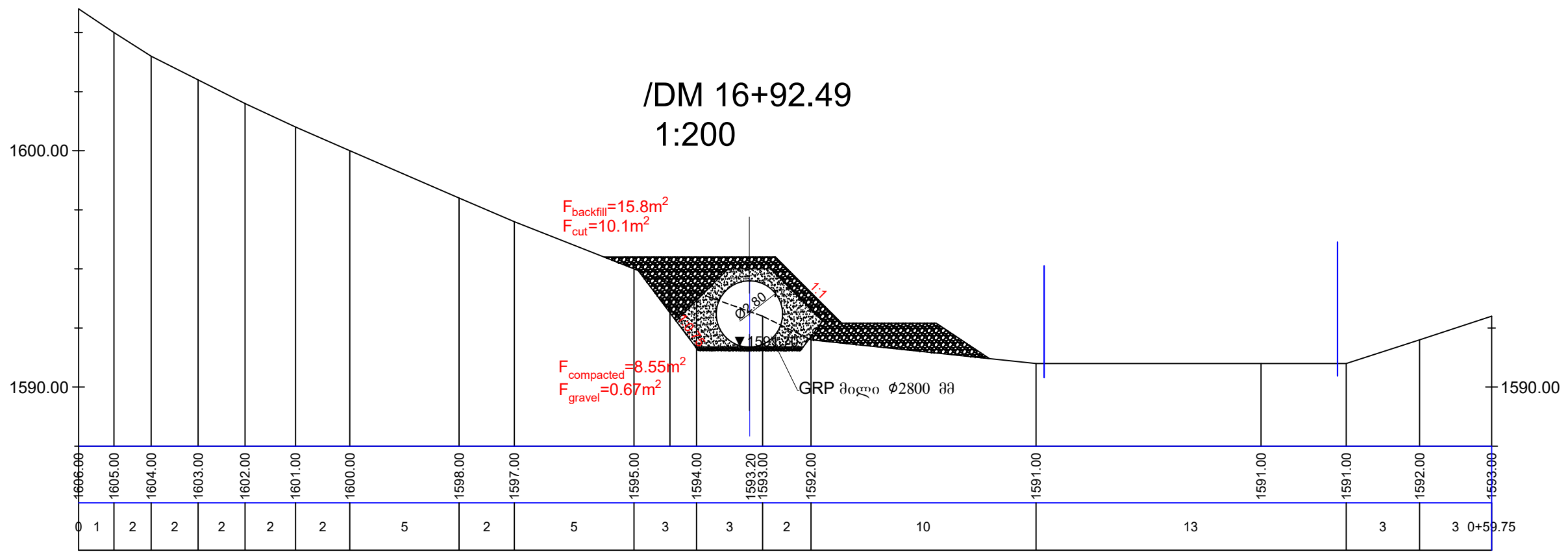
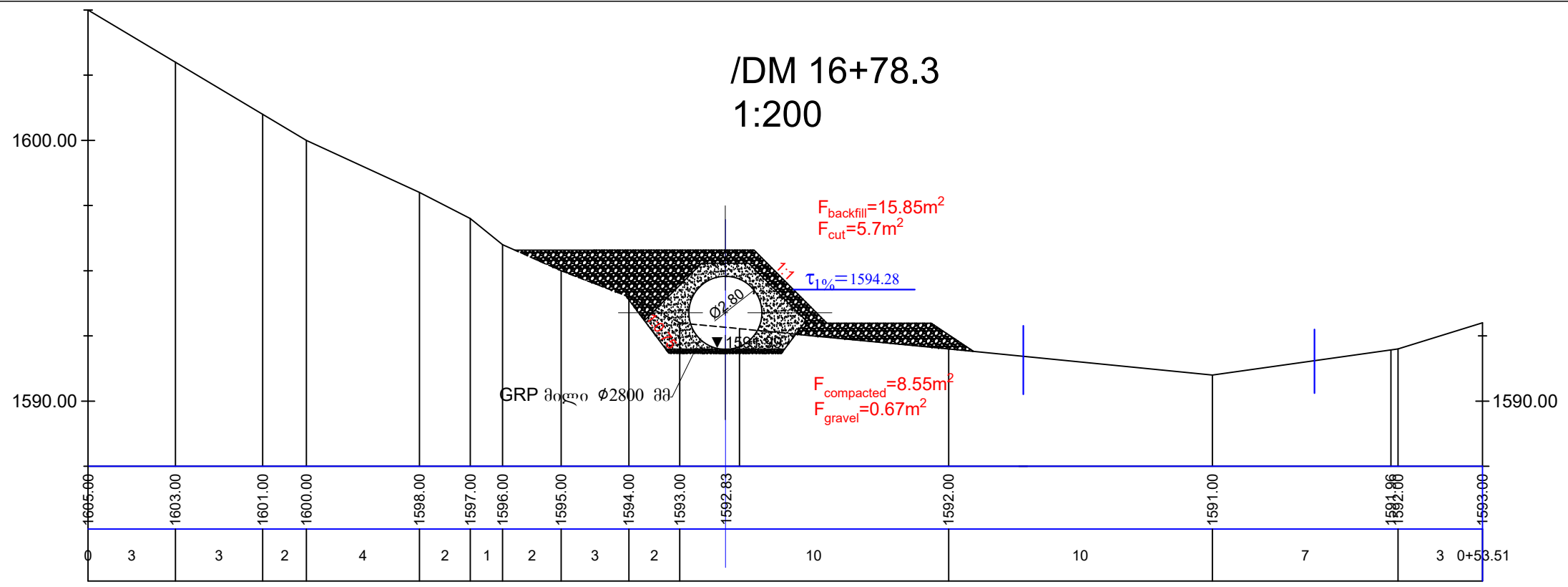


შენიშვნა Note:
 საღებავი მილსაღების ბეჭედი თხ.ფურცელი №1-1, 1-2, 1-3;
 საღებავი მილსაღების ბრძოვი პროფილი თხ.ფურცელი №2-1, 2-2, 2-3;
 საღებავი მილსაღებზე მოსაწყობი საანკერო საჭრელებების
 კონსტრუქციის თხ.ფურცელი №4-1 - №4-10
 For anchors on the pressure pipeline route see p. N4-1 - N4-10

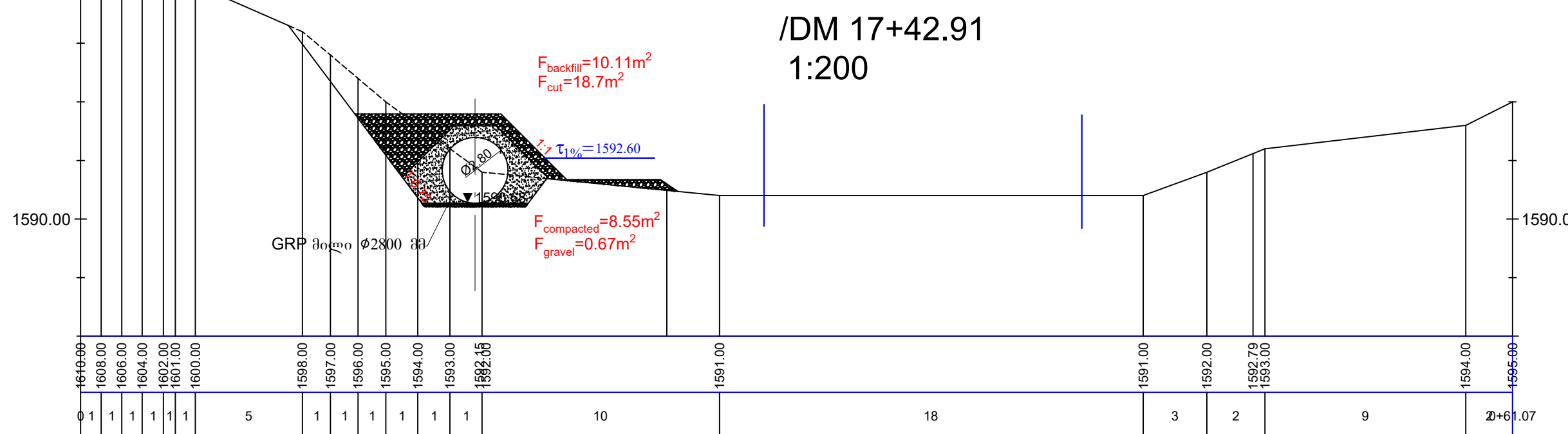
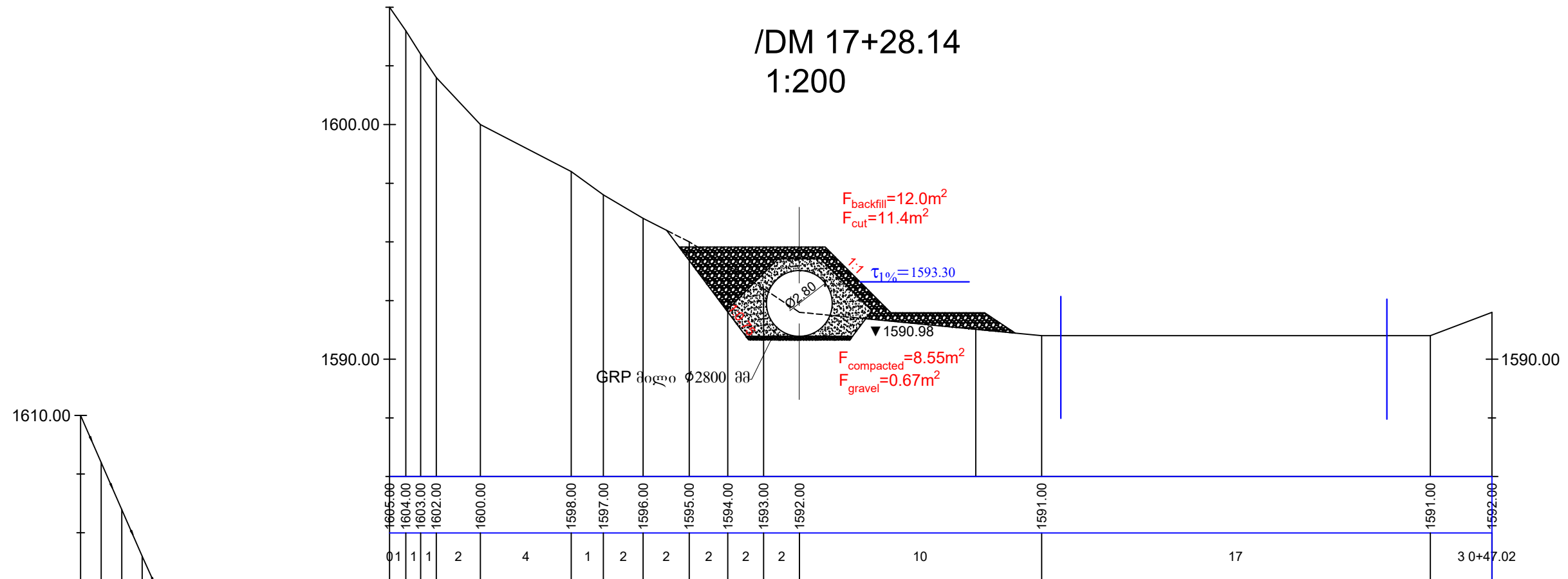
/DM 16+64.64
1:200



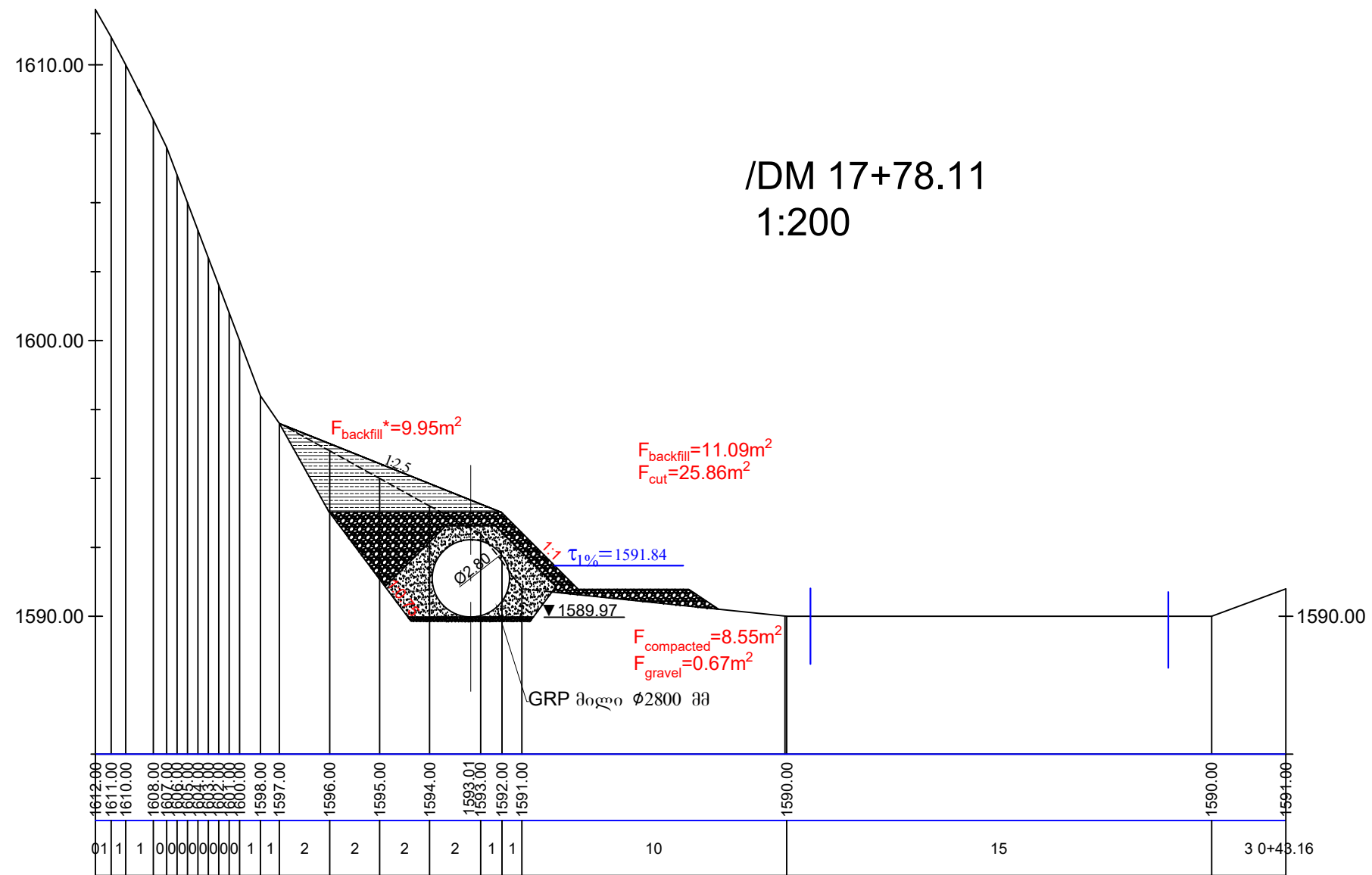
შენიშვნა Note:
 საღებავი მილსაღებოს გეგმა თხ.ფურცელი №1-1, 1-2, 1-3;
 For plan of the pressure pipeline see p. N1-1, 1-2, 1-3;
 საღებავი მილსაღებოს გეგმა პროფილი თხ.ფურცელი №2-1, 2-2, 2-3;
 For Longitudinal profile of the pressure pipeline see p. N2-1, 2-2, 2-3;
 საღებავი მილსაღებო მონაწილეობის საანგარიშო საძირკვების
 კონსტრუქცია თხ.ფურცელი №4-1 - №4-10
 For anchors on the pressure pipeline route see p. N4-1 - N4-10



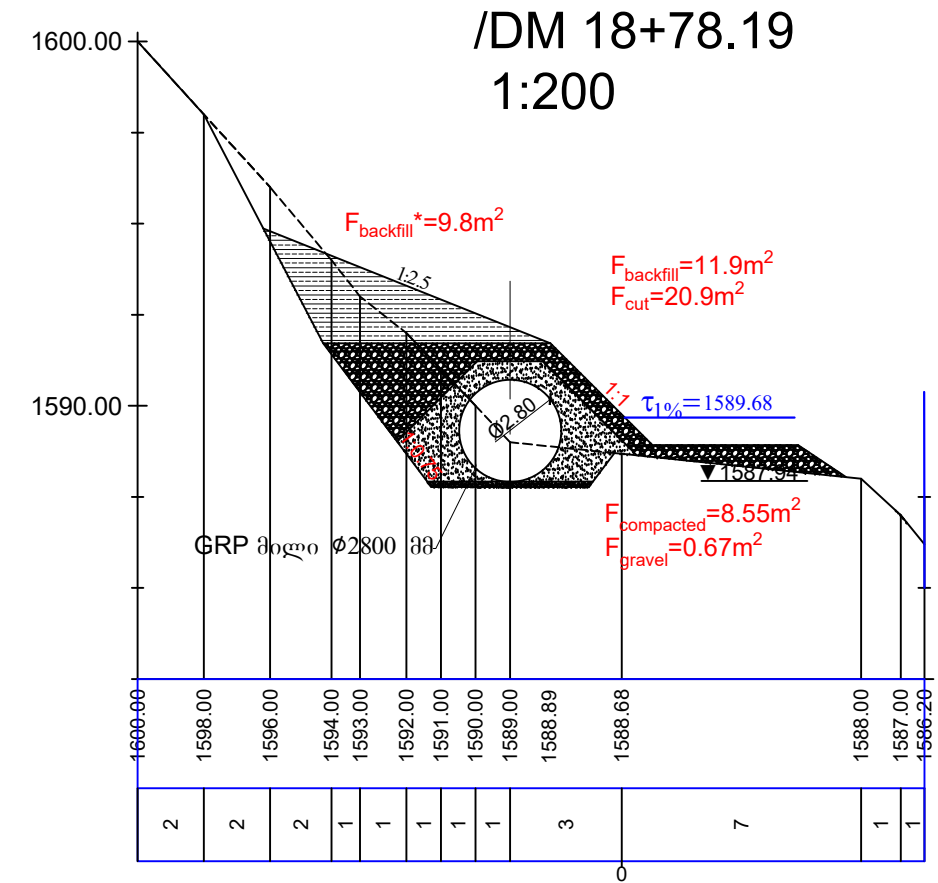
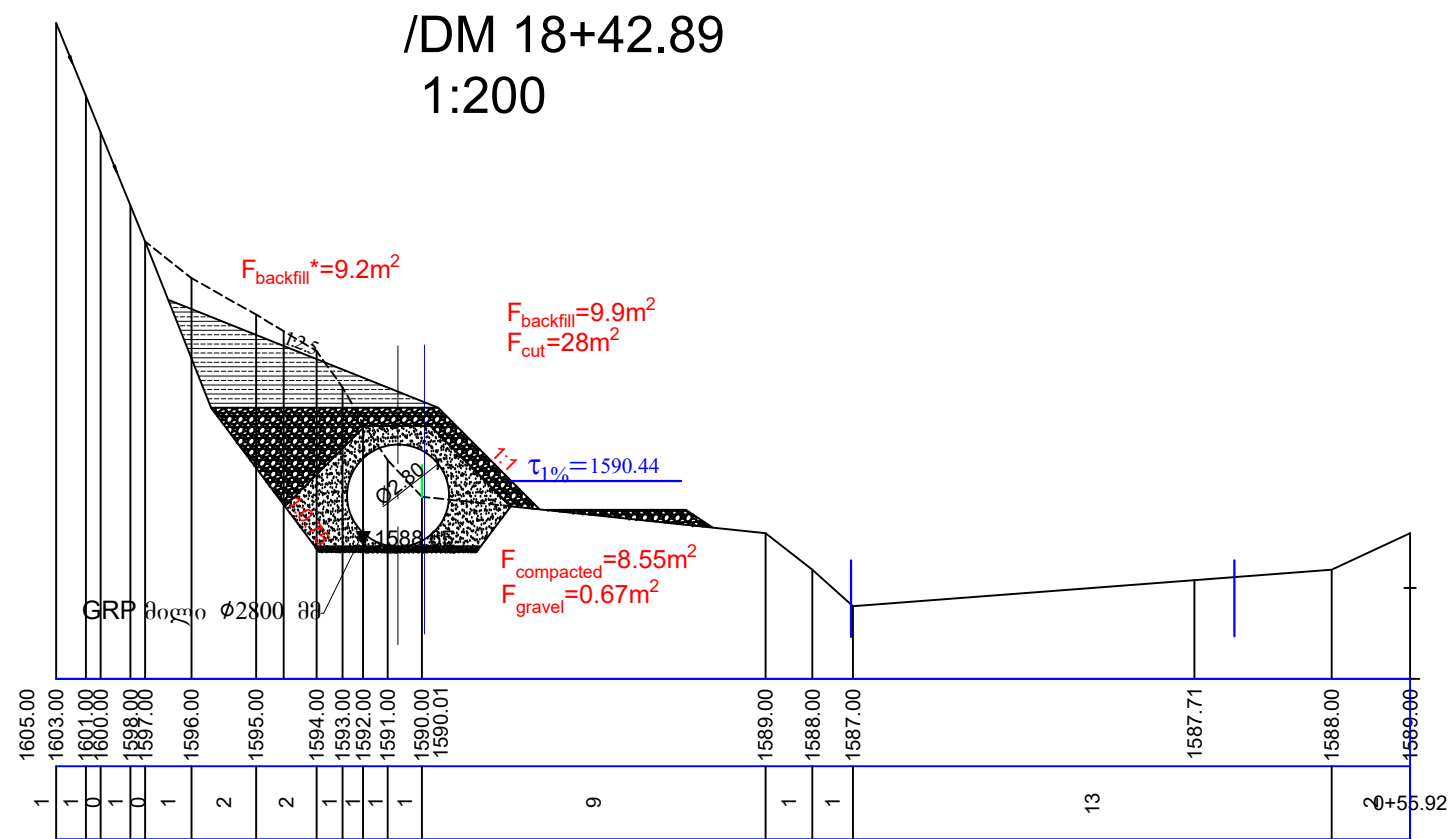
შენიშვნა Note:
 საღებავი მილსადენის გეგმა ობ.შურცევი №1-1, 1-2, 1-3;
 For plan of the pressure pipeline see p. N1-1, 1-2, 1-3;
 საღებავი მილსადენის ბრძოვი პროფილი ობ.შურცევი №2-1, 2-2, 2-3;
 For Longitudinal profile of the pressure pipeline see p. N2-1, 2-2, 2-3;
 საღებავი მილსადენზე მოსაწყობი საანკერი საძირკვების
 კონსტრუქცია ობ.შურცევი №4-1 - №4-10
 For anchors on the pressure pipeline route see p. N4-1 - N4-10



შენიშვნა Note:
 საღებავი მილსაღებოს ბეჭედი იხ.შურცეული №1-1, 1-2, 1-3;
 საღებავი მილსაღებოს ბეჭედი იხ.შურცეული №2-1, 2-2, 2-3;
 საღებავი მილსაღებოს მონაწილეობის საანგარიშო საშუალებების
 კონსტრუქციის იხ.შურცეული №4-1 - №4-10
 For plan of the pressure pipeline see p. N1-1, 1-2, 1-3;
 For Longitudinal profile of the pressure pipeline see p. N2-1, 2-2, 2-3;
 For anchors on the pressure pipeline route see p. N4-1 - N4-10



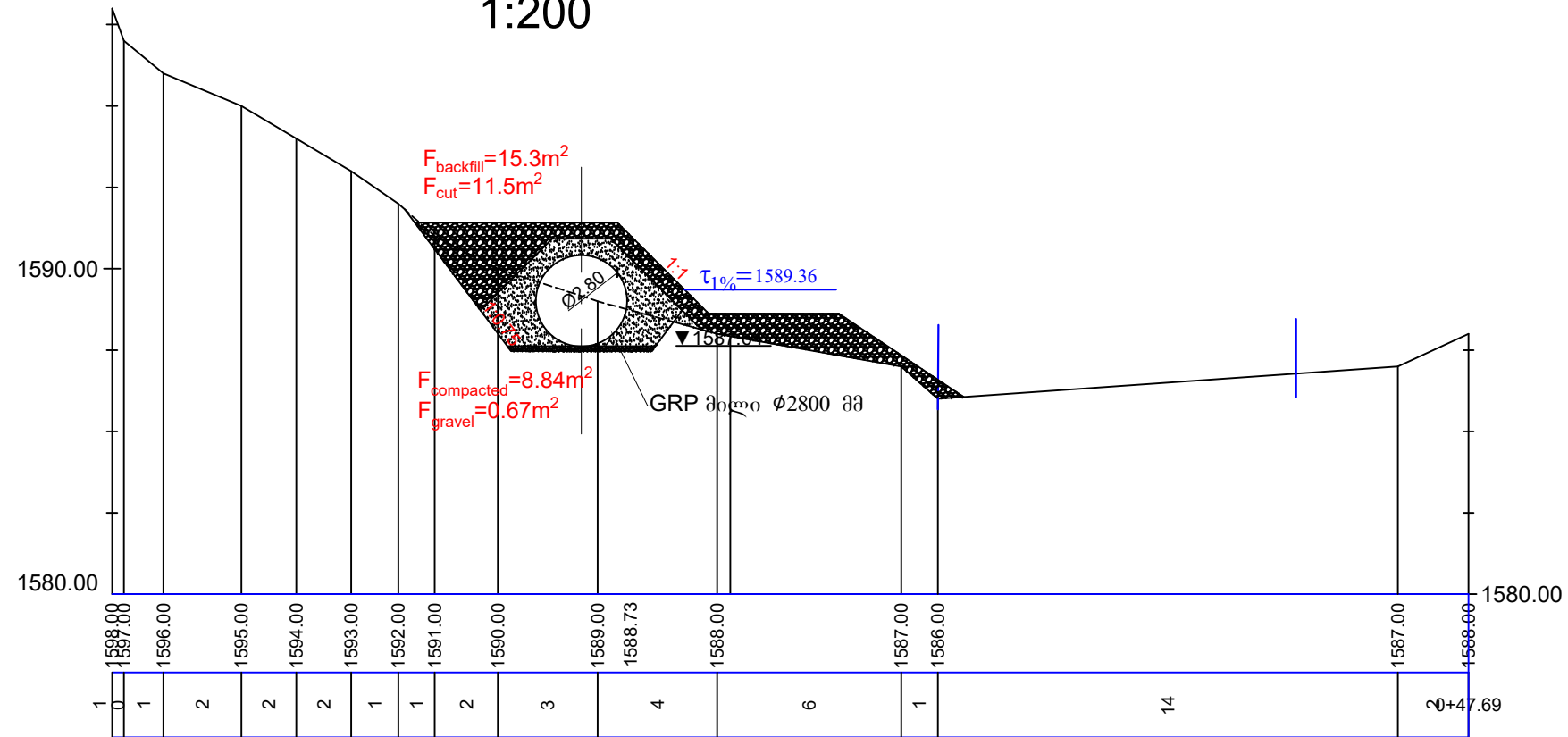
შენიშვნა Note:
 საღებავი მიწსაღებავის გეგმა თხ.შუბრედი №1-1, 1-2, 1-3;
 საღებავი მიწსაღებავის გეგმა პროფილი თხ.შუბრედი №2-1, 2-2, 2-3;
 საღებავი მიწსაღებავის გეგმა გეგმა თხ.შუბრედი №2-1, 2-2, 2-3;
 საღებავი მიწსაღებავის გეგმა გეგმა თხ.შუბრედი №4-1 - №4-10
 კონსტრუქცია თხ.შუბრედი №4-1 - №4-10
 For anchors on the pressure pipeline route see p. N4-1 - N4-10



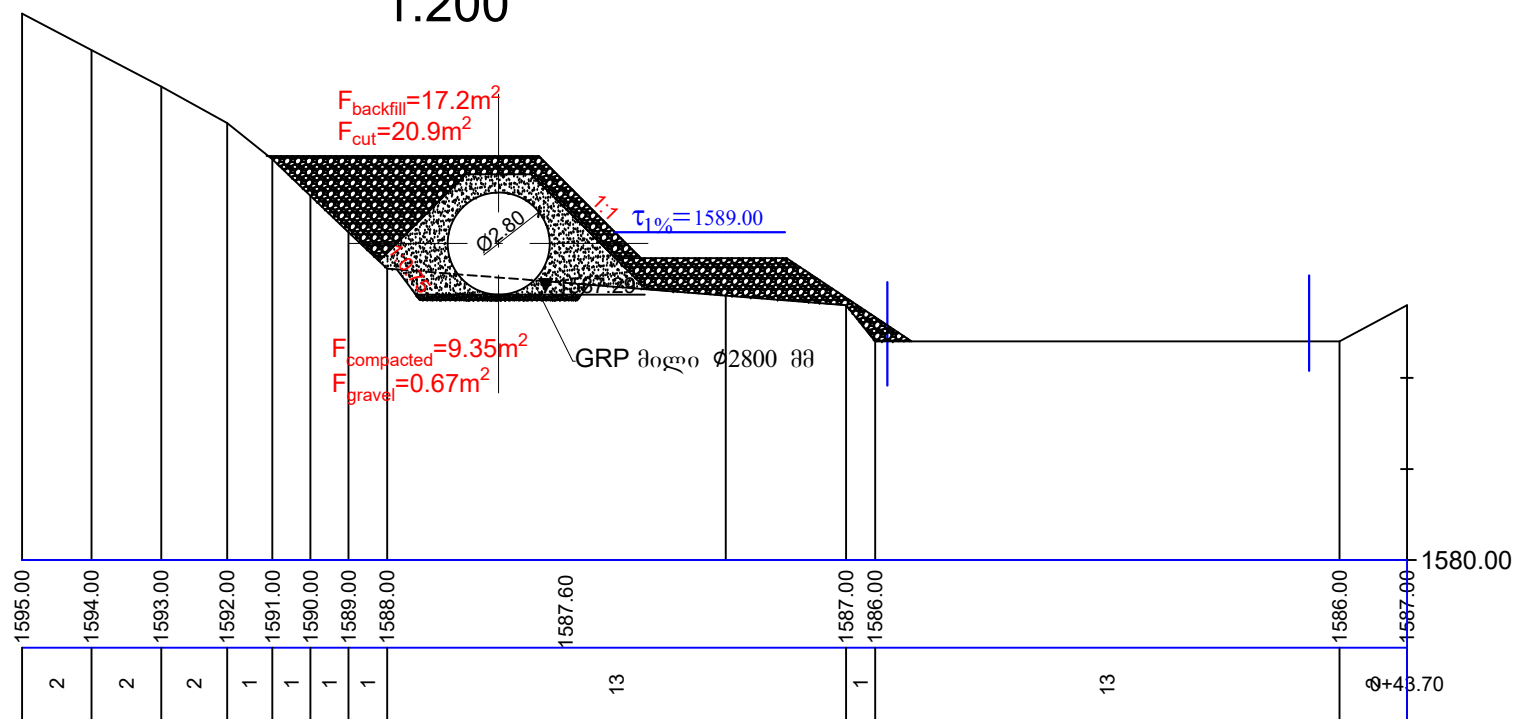
შენიშვნა Note:

საღაწვეო მილსადენის გეგმა ობ.შუბრეული №1-1, 1-2, 1-3;
 For plan of the pressure pipeline see p. N1-1, 1-2, 1-3;
 საღაწვეო მილსადენის ბრძოვი პროფილი ობ.შუბრეული №2-1, 2-2, 2-3;
 For Longitudinal profile of the pressure pipeline see p. N2-1, 2-2, 2-3;
 საღაწვეო მილსადენზე მოსაწყობი საანკერო საჭრელები
 კონსტრუქცია ობ.შუბრეული №4-1 - №4-10
 For anchors on the pressure pipeline route see p. N4-1 - N4-10

/DM 18+92.85
1:200

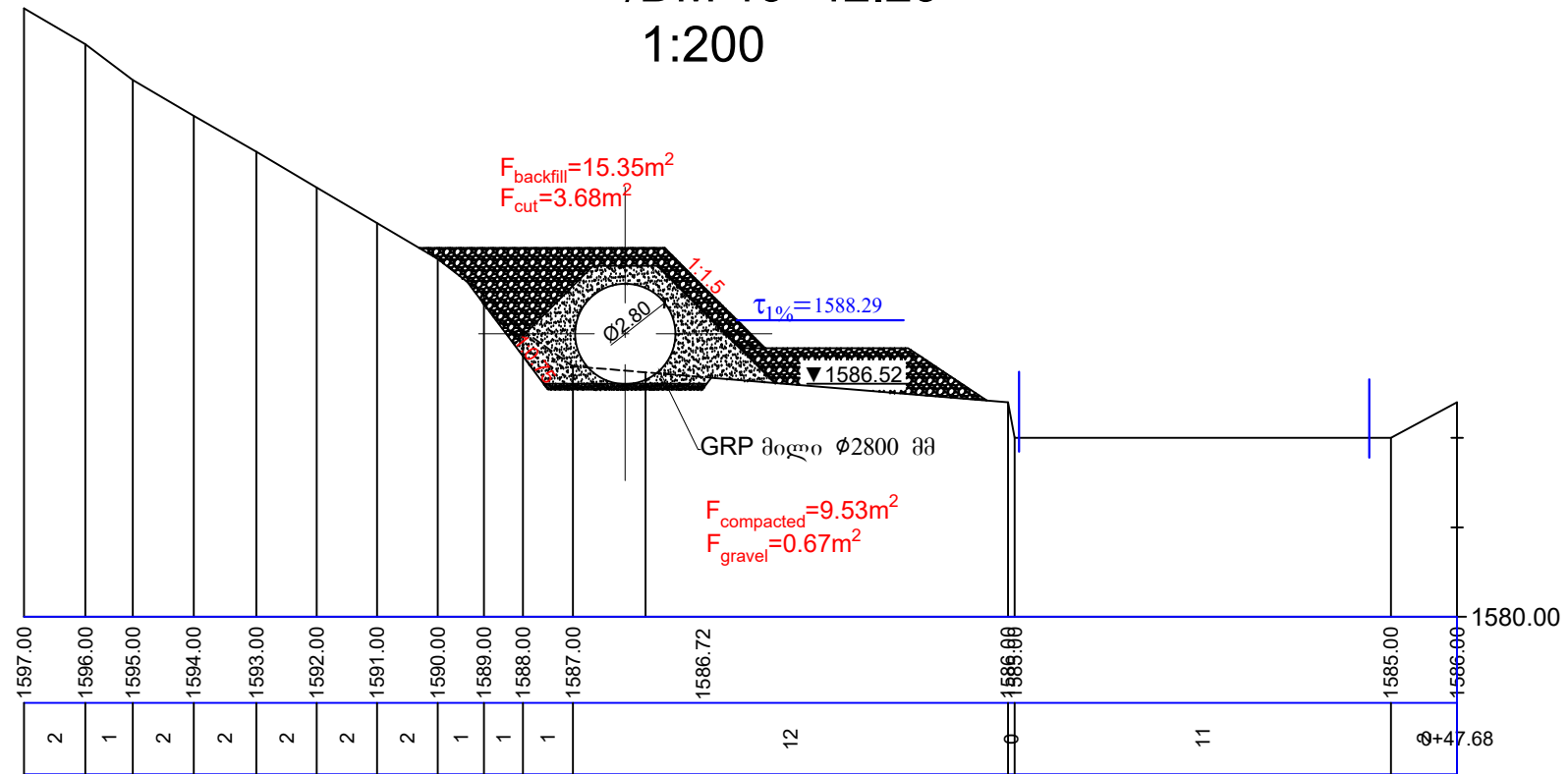


/DM 19+09.56
1:200

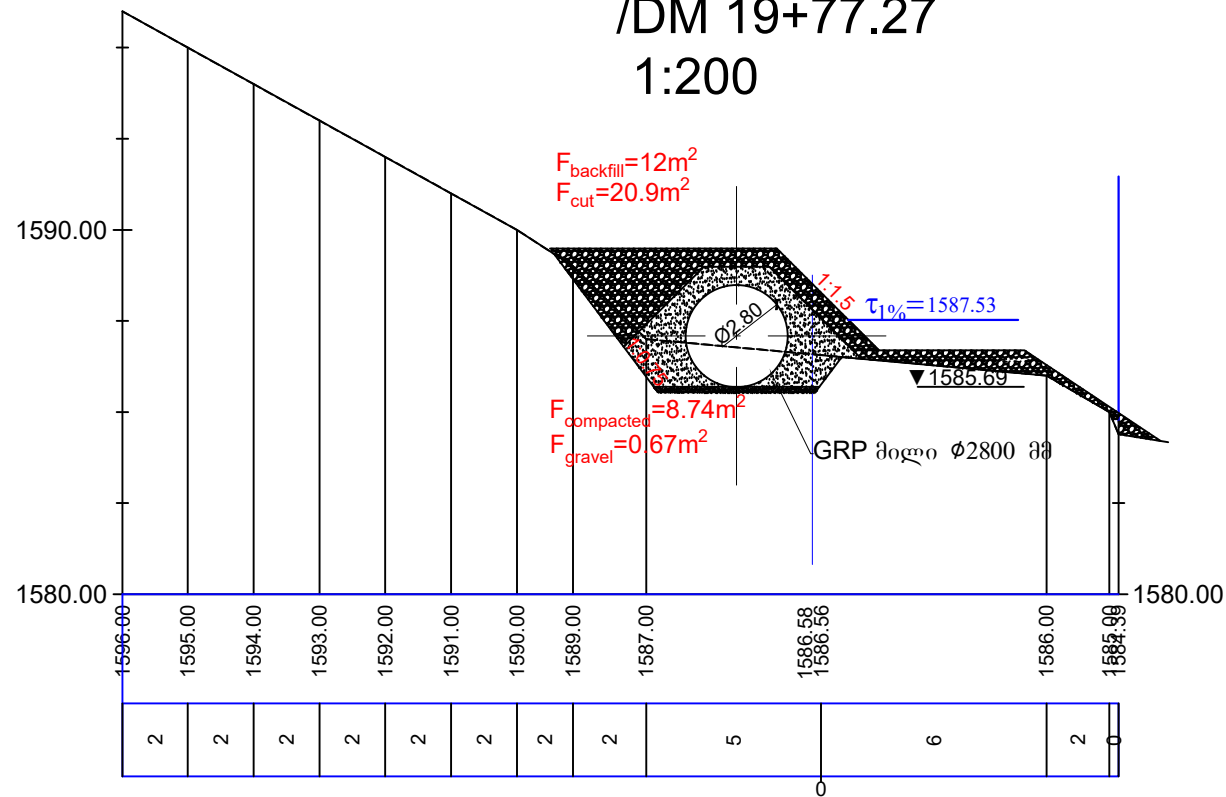


შენიშვნა Note:
საღაწვეო მიწსაღწვევის გეგმა იხ.ფურცელი №1-1, 1-2, 1-3;
For plan of the pressure pipeline see p. N1-1, 1-2, 1-3;
საღაწვეო მიწსაღწვევის ბრძოვი პროფილი იხ.ფურცელი №2-1, 2-2, 2-3;
For Longitudinal profile of the pressure pipeline see p. N2-1, 2-2, 2-3;
საღაწვეო მიწსაღწვევი მოსაწვევი საანკერო სამრღვევის
კონსტრუქციის იხ.ფურცელი №4-1 - №4-10
For anchors on the pressure pipeline route see p. N4-1 - N4-10

/DM 19+42.29
1:200

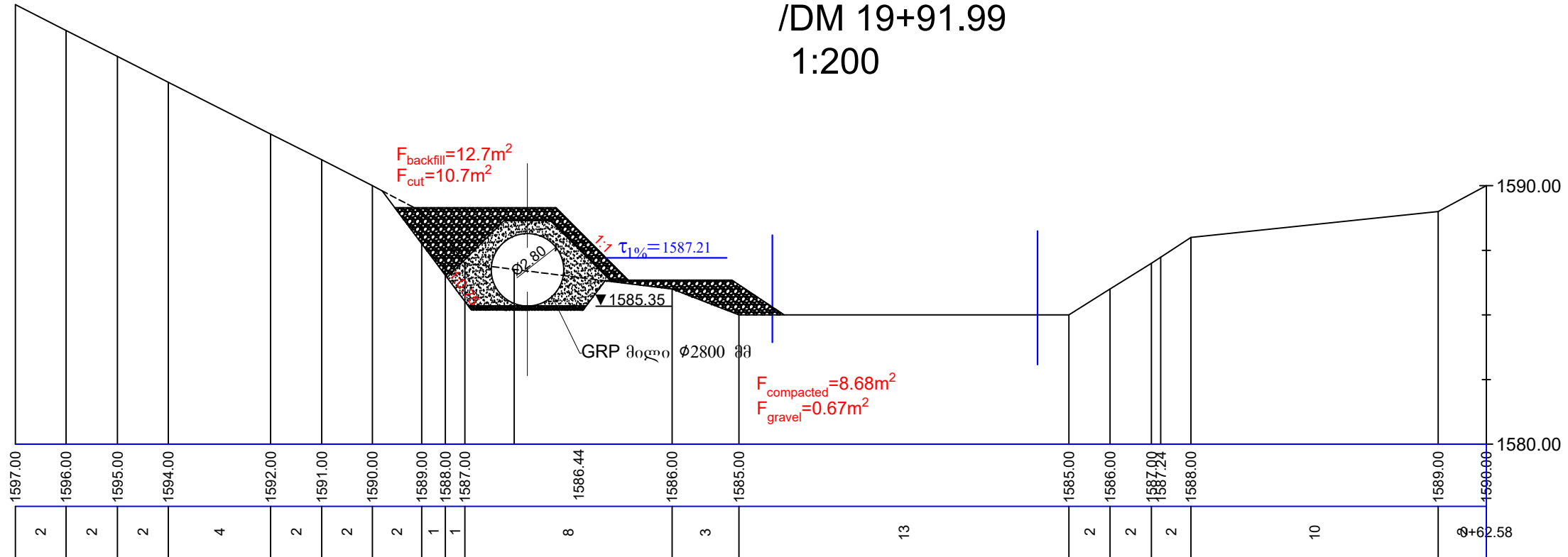


/DM 19+77.27
1:200

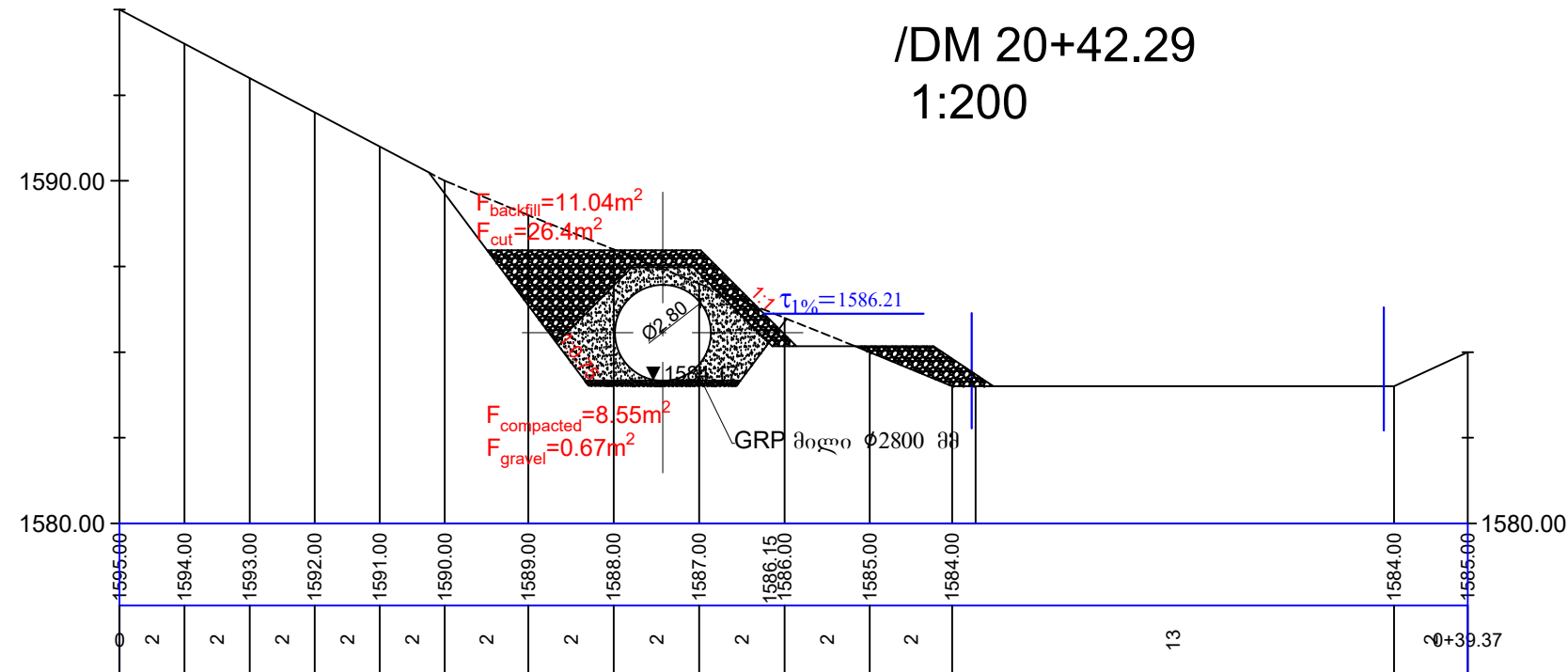


შენიშვნა Note:
საღაწენი მილსადენის გეგმა იხ.ფურცელი №1-1, 1-2, 1-3;
საღაწენი მილსადენის ბრძოვი პროფილი იხ.ფურცელი №2-1, 2-2, 2-3;
საღაწენი მილსადენის მონაწილეობის სანაწილო სამრეწველო
კონსტრუქციის იხ.ფურცელი №4-1 - №4-10
For anchors on the pressure pipeline route see p. N4-1 - N4-10

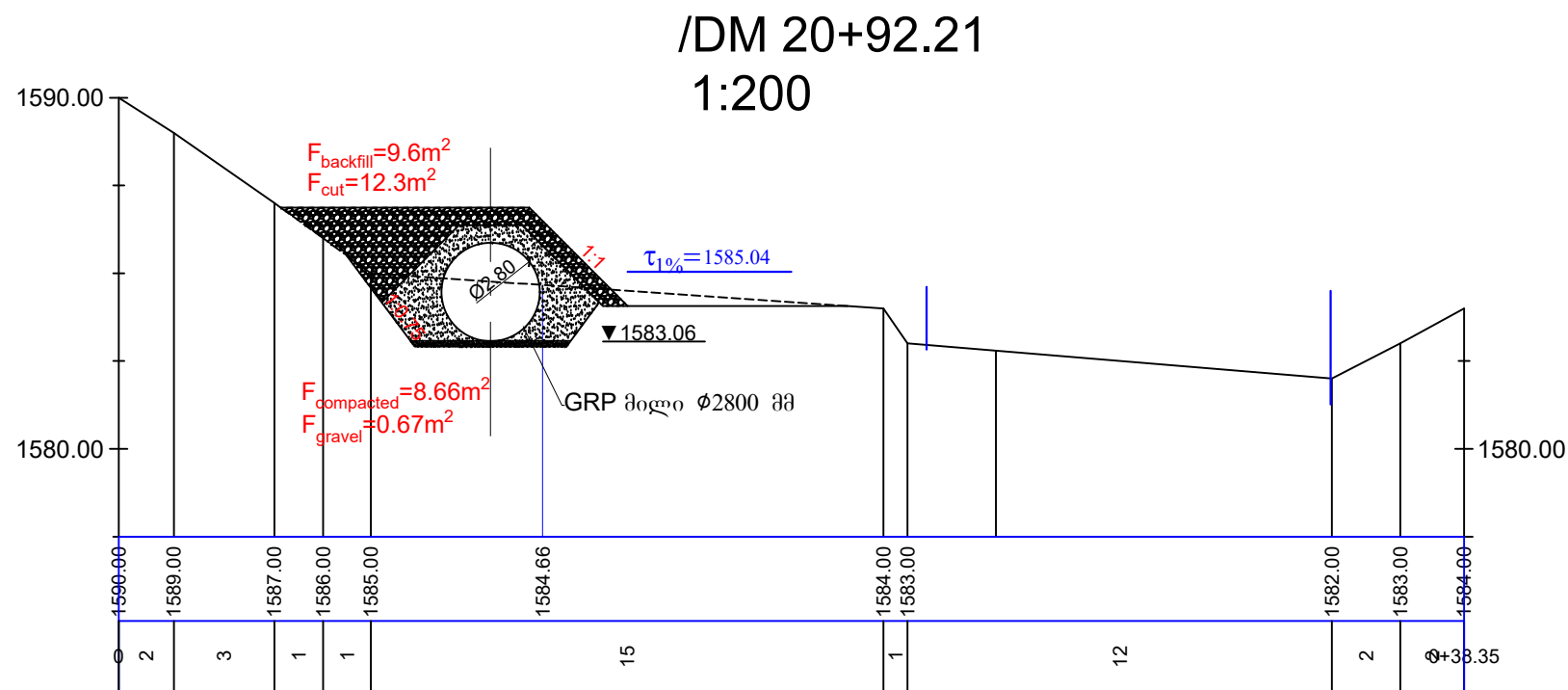
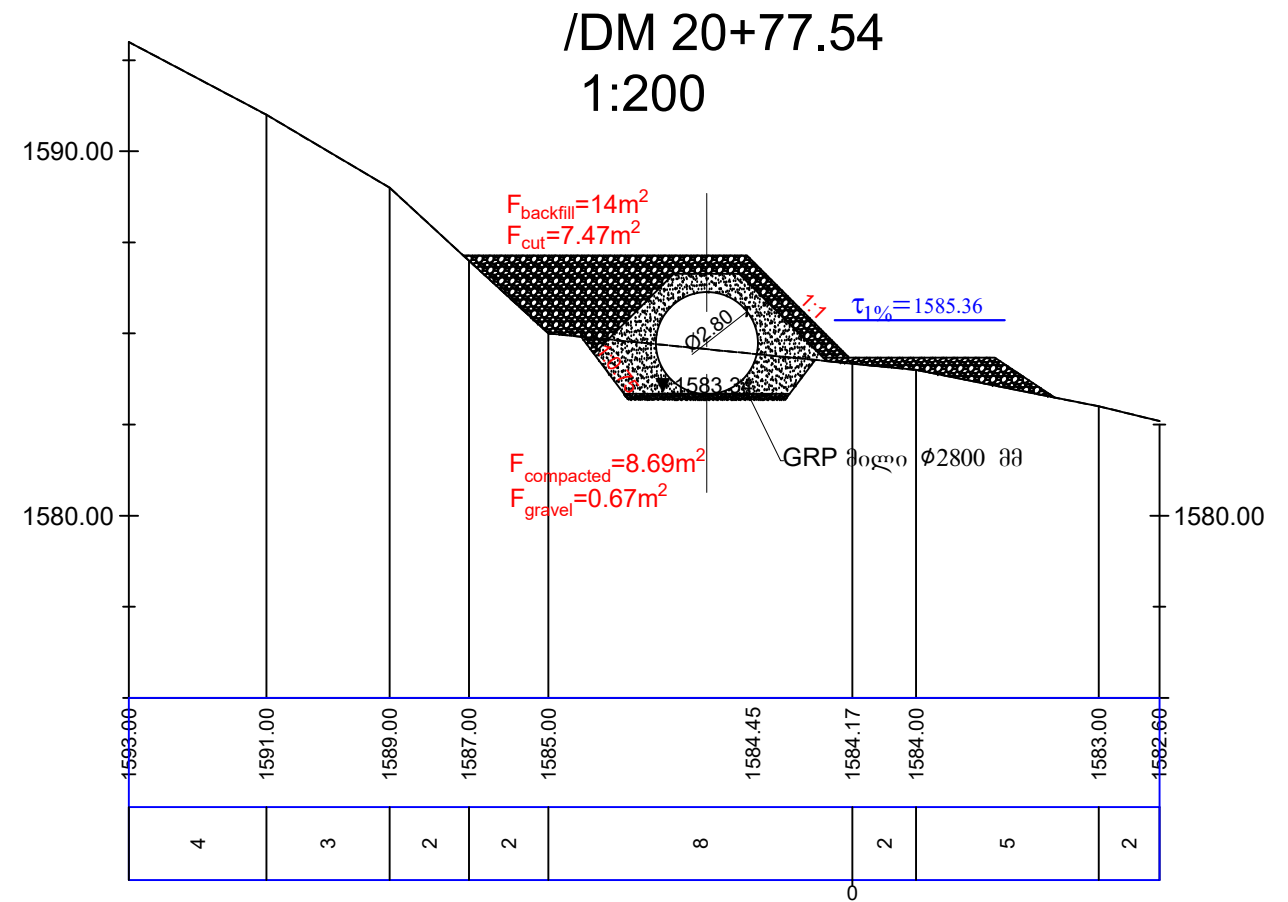
/DM 19+91.99
1:200



/DM 20+42.29
1:200

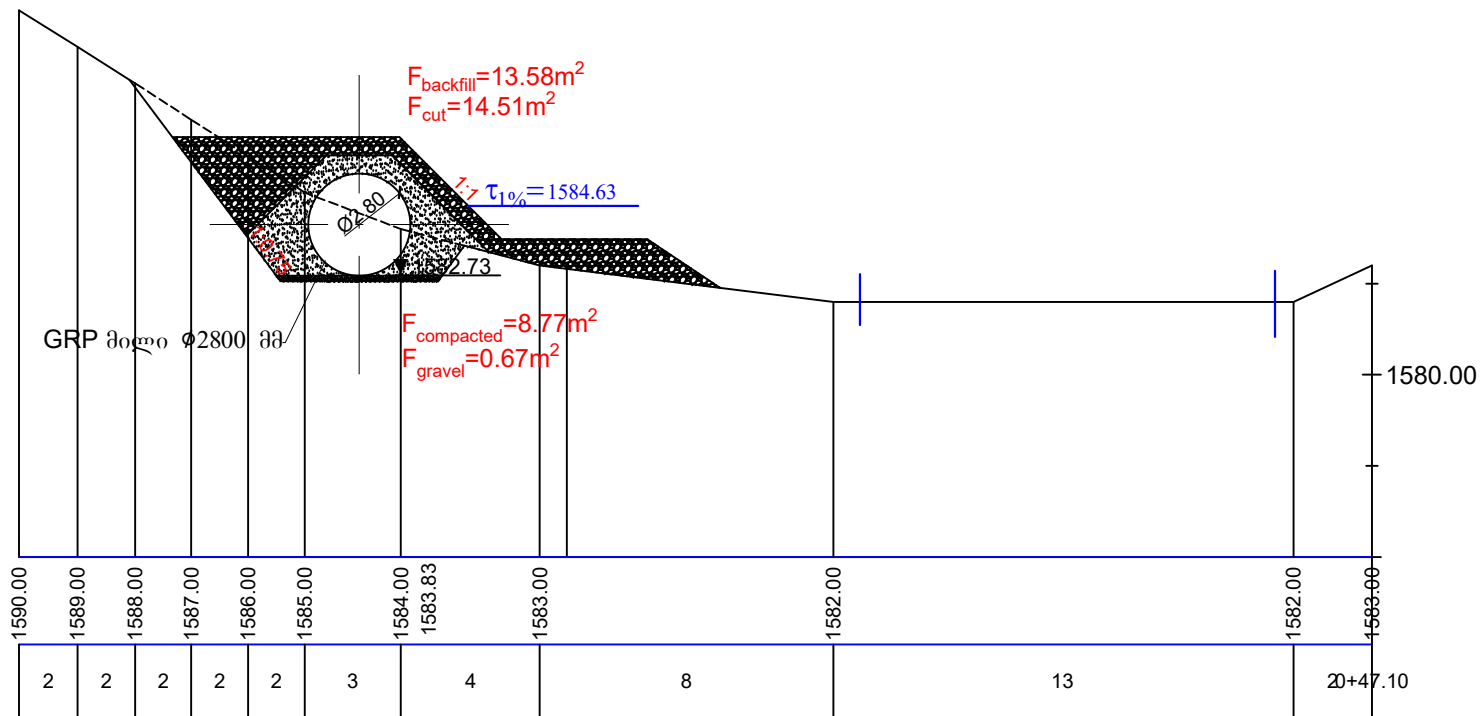


შენიშვნა Note:
საღაწენო მილსადენის გეგმა იხ.შურცეული №1-1, 1-2, 1-3;
For plan of the pressure pipeline see p. N1-1, 1-2, 1-3;
საღაწენო მილსადენის ბრძოვი პროფილი იხ.შურცეული №2-1, 2-2, 2-3;
For Longitudinal profile of the pressure pipeline see p. N2-1, 2-2, 2-3;
საღაწენო მილსადენზე მოსაწყობი საანკერო სამკლავების
კონსტრუქციის იხ.შურცეული №4-1 - №4-10
For anchors on the pressure pipeline route see p. N4-1 - N4-10

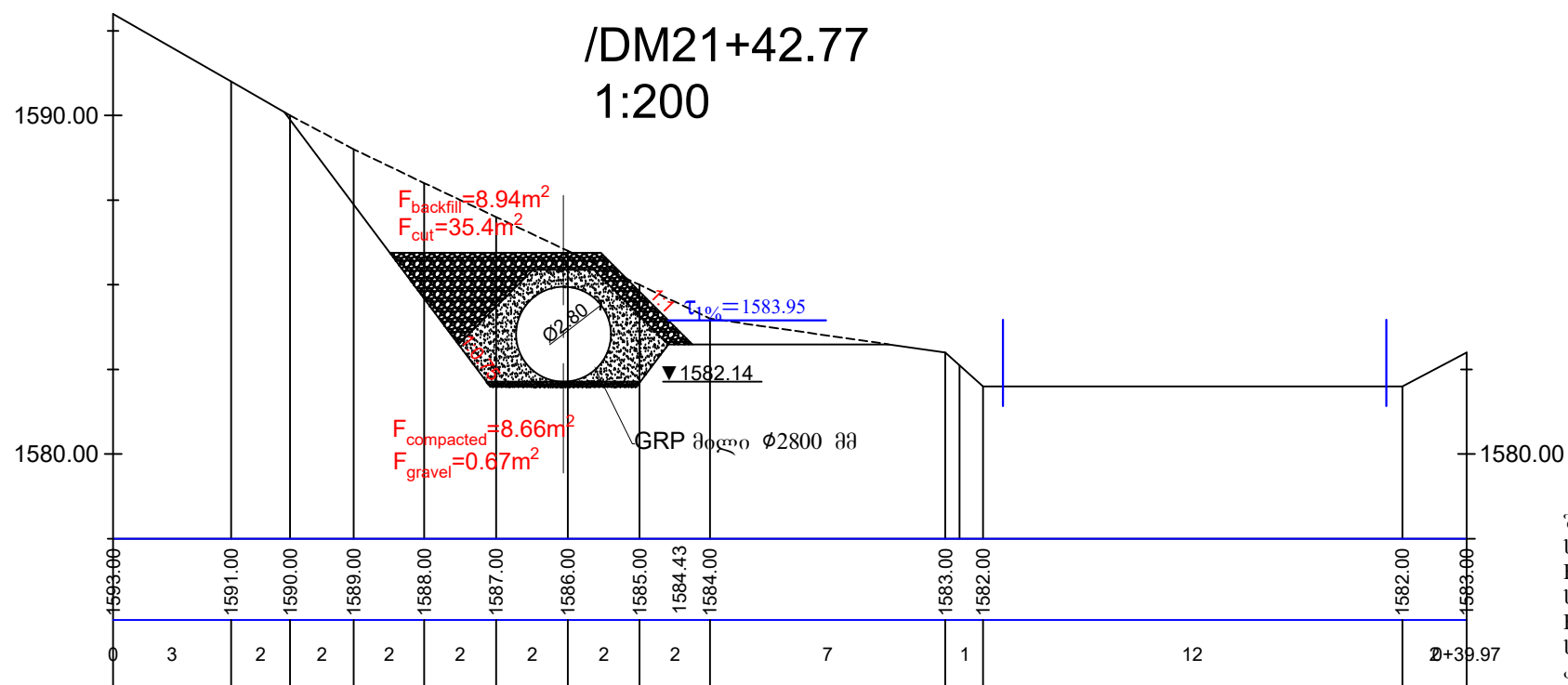


შენიშვნა Note:
 საღებავი მილსაღის გეგმა ობ.შურცელო №1-1, 1-2, 1-3;
 For plan of the pressure pipeline see p. N1-1, 1-2, 1-3;
 საღებავი მილსაღის გეგმა პროფილი ობ.შურცელო №2-1, 2-2, 2-3;
 For Longitudinal profile of the pressure pipeline see p. N2-1, 2-2, 2-3;
 საღებავი მილსაღის მონაწილე საანკერი საშრებნების
 კონსტრუქცია ობ.შურცელო №4-1 - №4-10
 For anchors on the pressure pipeline route see p. N4-1 - N4-10

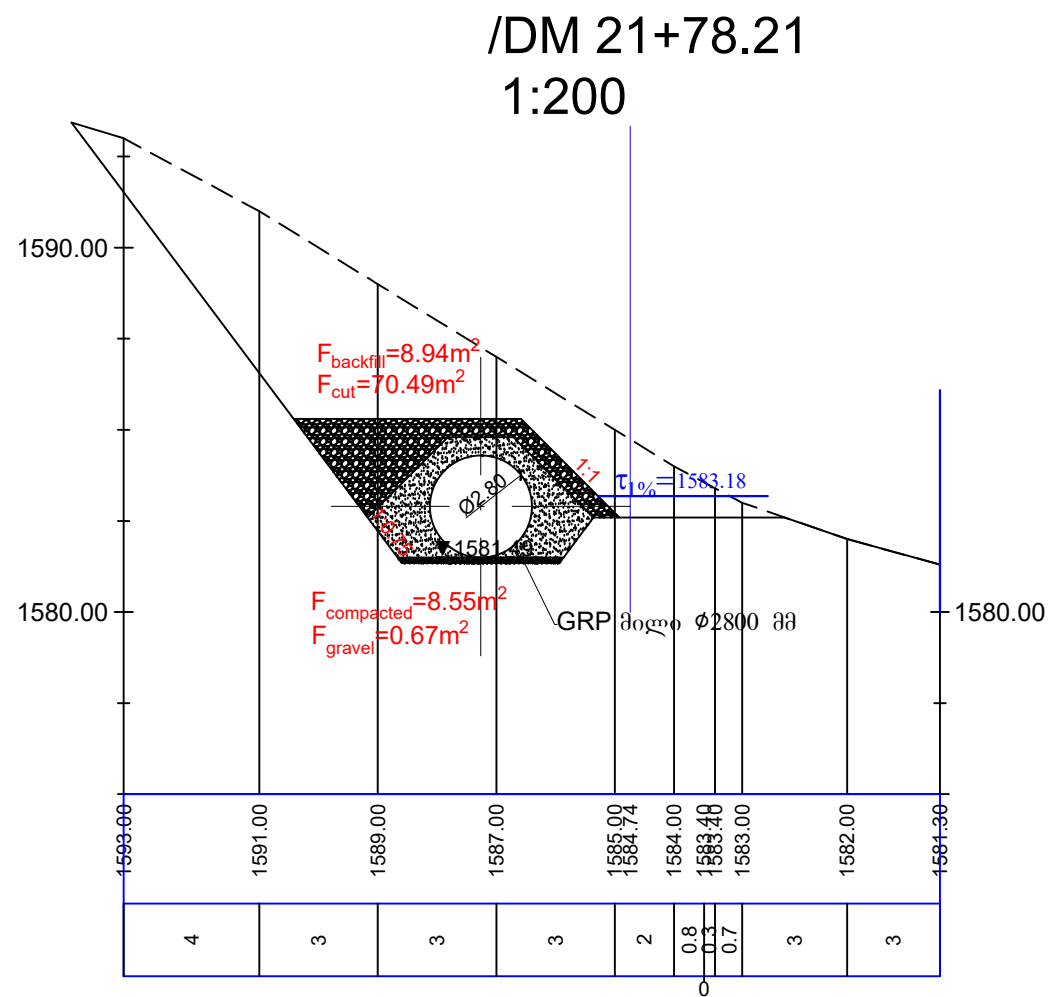
/DM 21+11.22
1:200



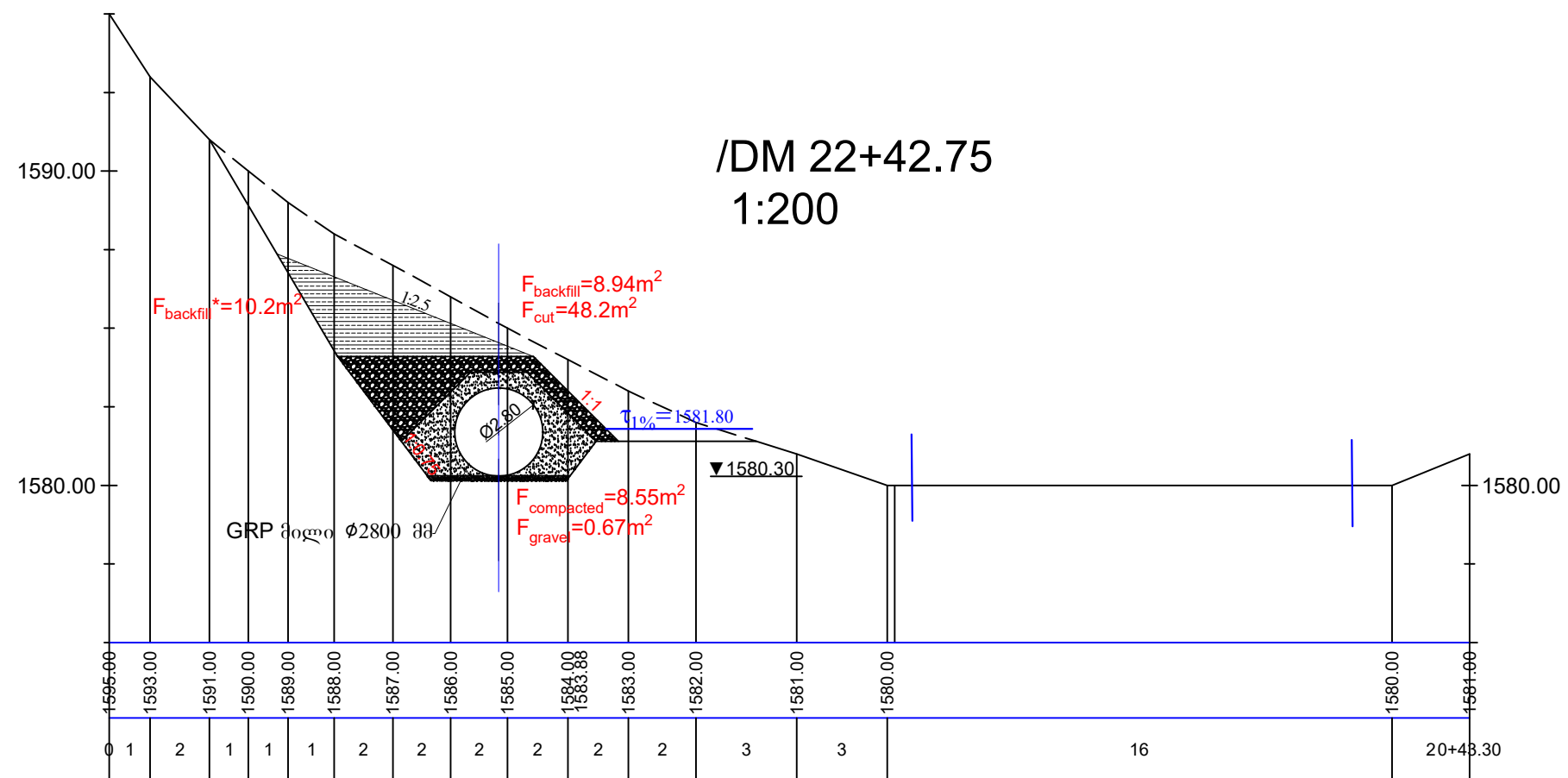
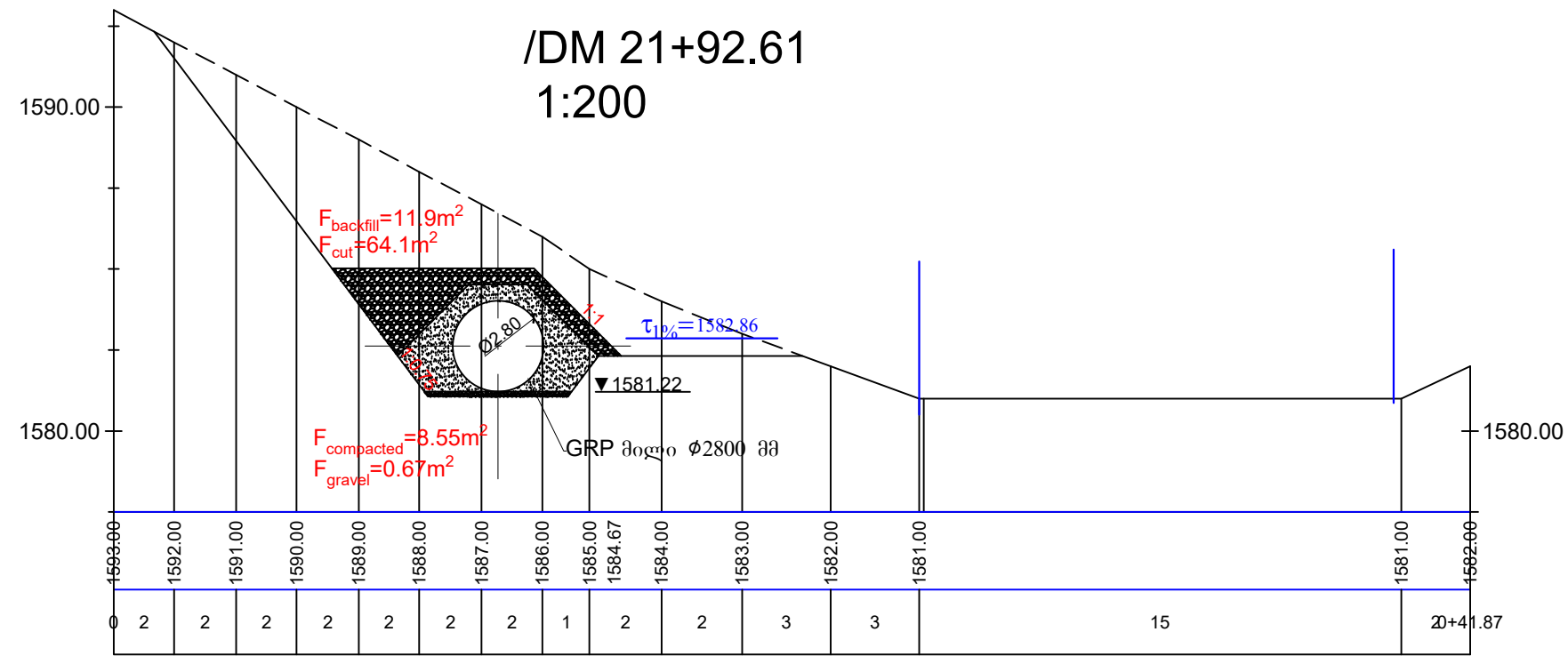
/DM21+42.77
1:200



შენიშვნა Note:
საღაწენო მილსადენის გეგმა იხ.ფურცელი №1-1, 1-2, 1-3;
For plan of the pressure pipeline see p. N1-1, 1-2, 1-3;
საღაწენო მილსადენის ბოძობი პროექტი იხ.ფურცელი №2-1, 2-2, 2-3;
For Longitudinal profile of the pressure pipeline see p. N2-1, 2-2, 2-3;
საღაწენო მილსადენზე მოსაწობი საანკერო საძირკვების
კონსტრუქცია იხ.ფურცელი №4-1 - №4-10
For anchors on the pressure pipeline route see p. N4-1 - N4-10



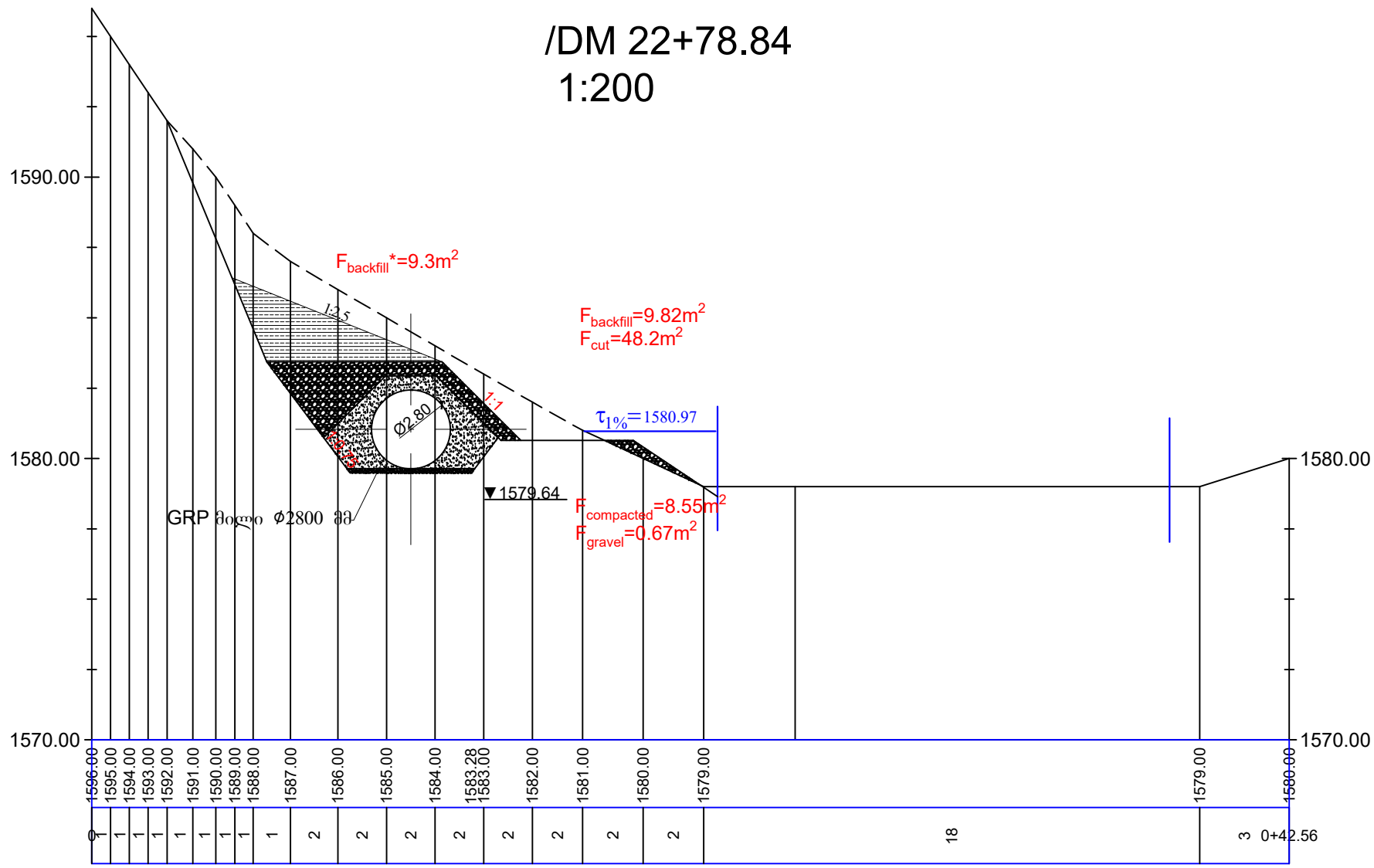
შენიშვნა Note:
 საღაწველი მილსადენის გეგმა ობ.შურცველი №1-1, 1-2, 1-3;
 For plan of the pressure pipeline see p. N1-1, 1-2, 1-3;
 საღაწველი მილსადენის ბრძოვი პროფილი ობ.შურცველი №2-1, 2-2, 2-3;
 For Longitudinal profile of the pressure pipeline see p. N2-1, 2-2, 2-3;
 საღაწველი მილსადენზე მოსაწყობი საანკერო საძირკვლების
 კონსტრუქცია ობ.შურცველი №4-1 - №4-10
 For anchors on the pressure pipeline route see p. N4-1 - N4-10



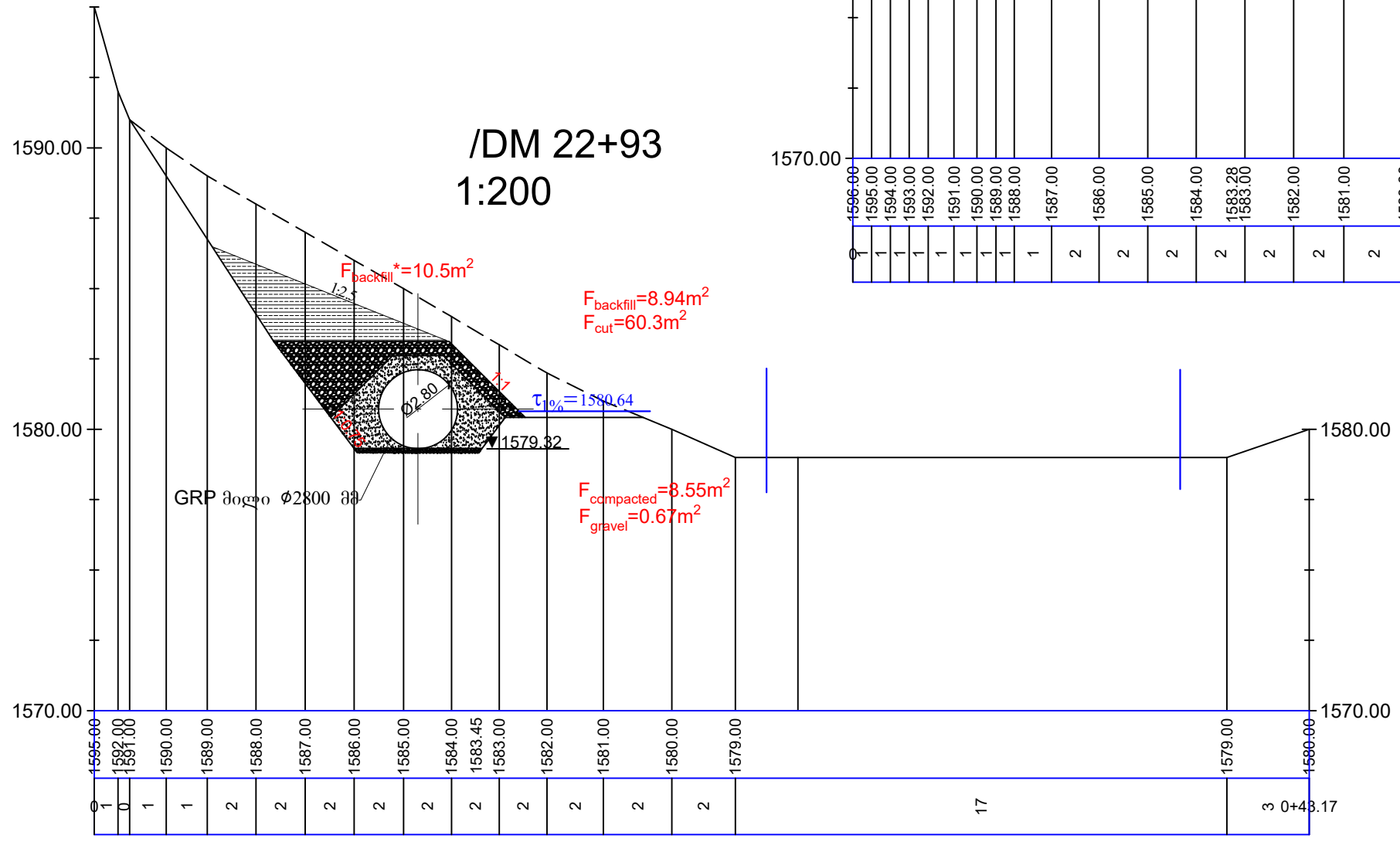
შენიშვნა Note:

საღაწვეო მილსადენის გეგმა ობ.შურცელო №1-1, 1-2, 1-3;
 For plan of the pressure pipeline see p. N1-1, 1-2, 1-3;
 საღაწვეო მილსადენის ბრძოვი პროფილი ობ.შურცელო №2-1, 2-2, 2-3;
 For Longitudinal profile of the pressure pipeline see p. N2-1, 2-2, 2-3;
 საღაწვეო მილსადენზე მოსაწყობი საანკერო საყრდენების
 კონსტრუქციის ობ.შურცელო №4-1 - №4-10
 For anchors on the pressure pipeline route see p. N4-1 - N4-10

/DM 22+78.84
1:200

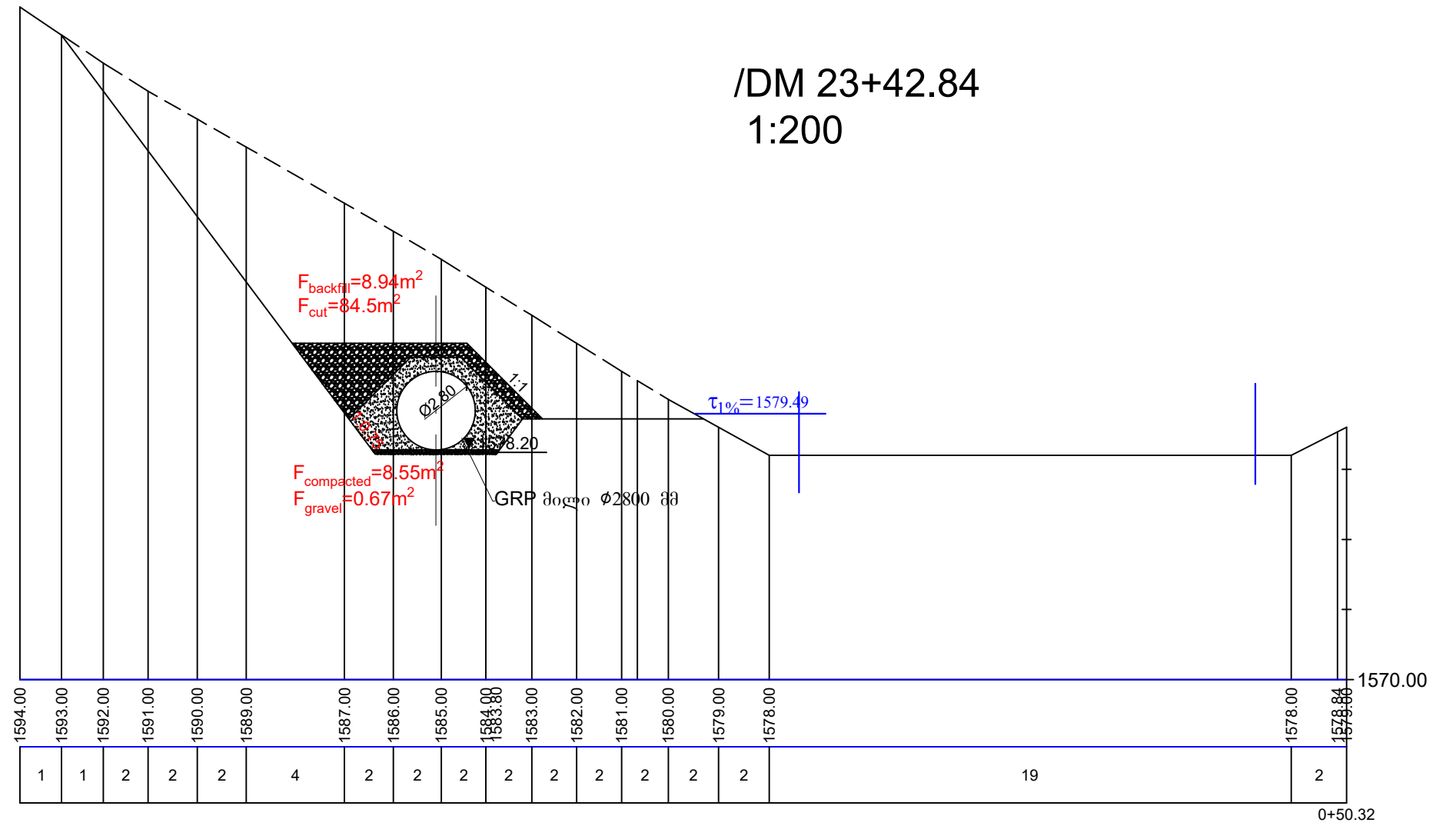


/DM 22+93
1:200

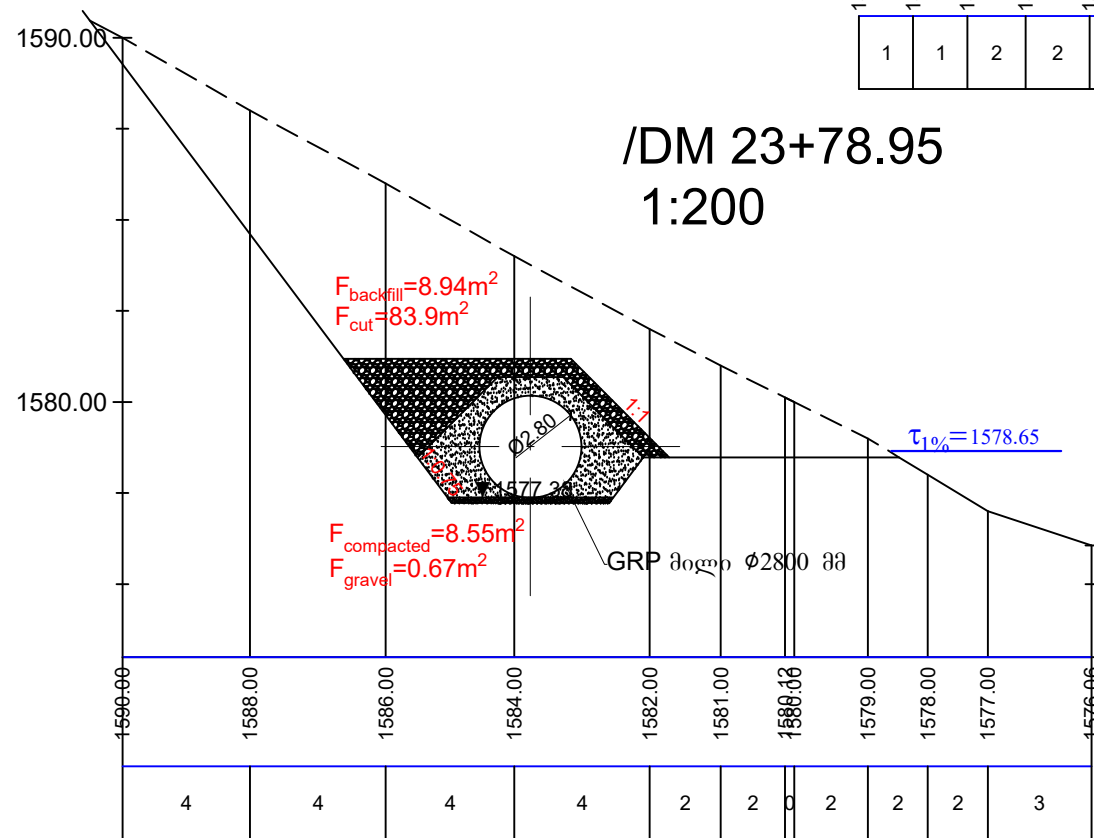


შენიშვნა Note:
 საღებავი მილსადენის გეგმა ობ.ფურცელი №1-1, 1-2, 1-3;
 For plan of the pressure pipeline see p. N1-1, 1-2, 1-3;
 საღებავი მილსადენის გეგმა პროფილი ობ.ფურცელი №2-1, 2-2, 2-3;
 For Longitudinal profile of the pressure pipeline see p. N2-1, 2-2, 2-3;
 საღებავი მილსადენის მოსაწყობი საანკერო სამრეწველოს
 კონსტრუქცია ობ.ფურცელი №4-1 - №4-10
 For anchors on the pressure pipeline route see p. N4-1 - N4-10

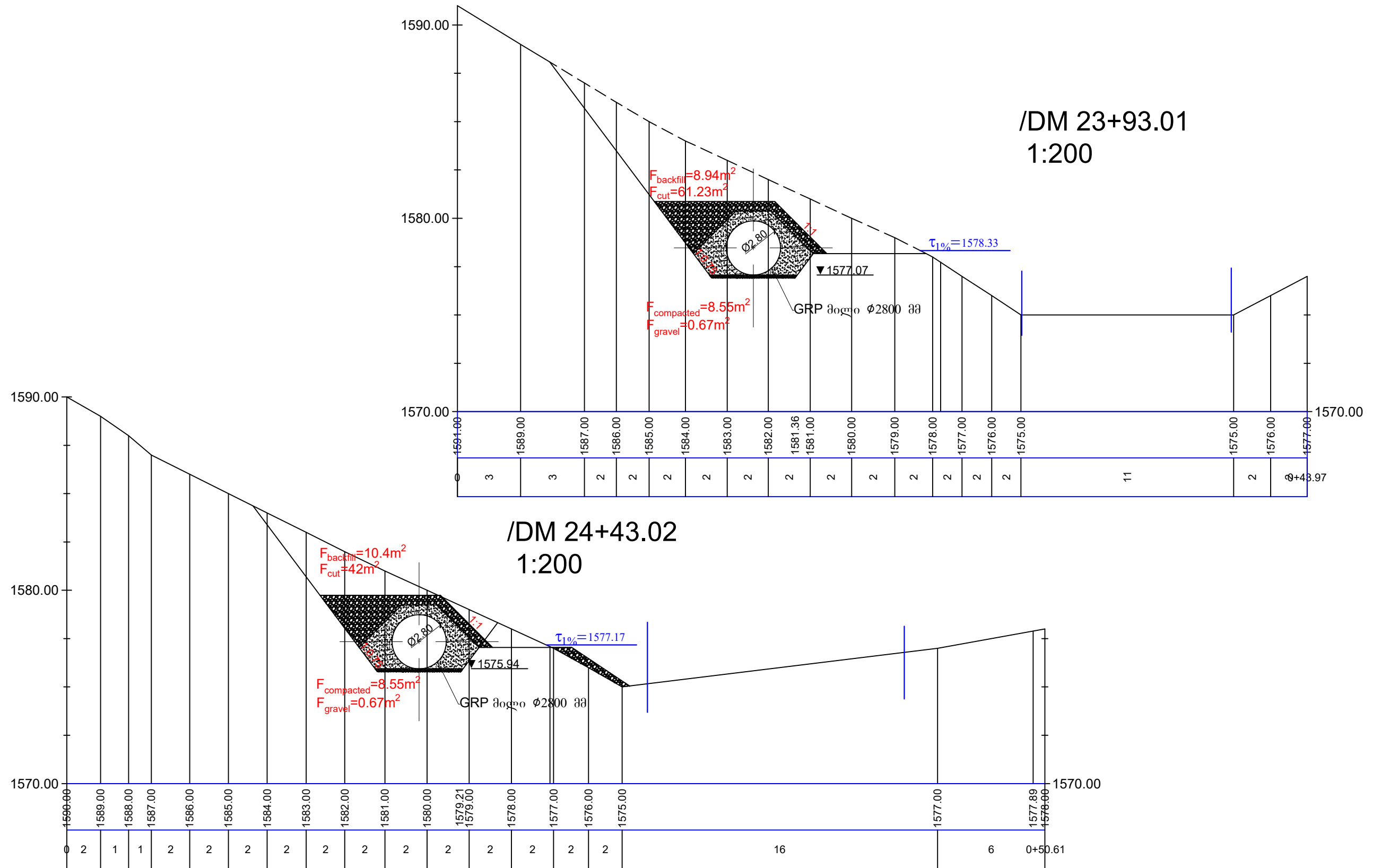
/DM 23+42.84
1:200



/DM 23+78.95
1:200

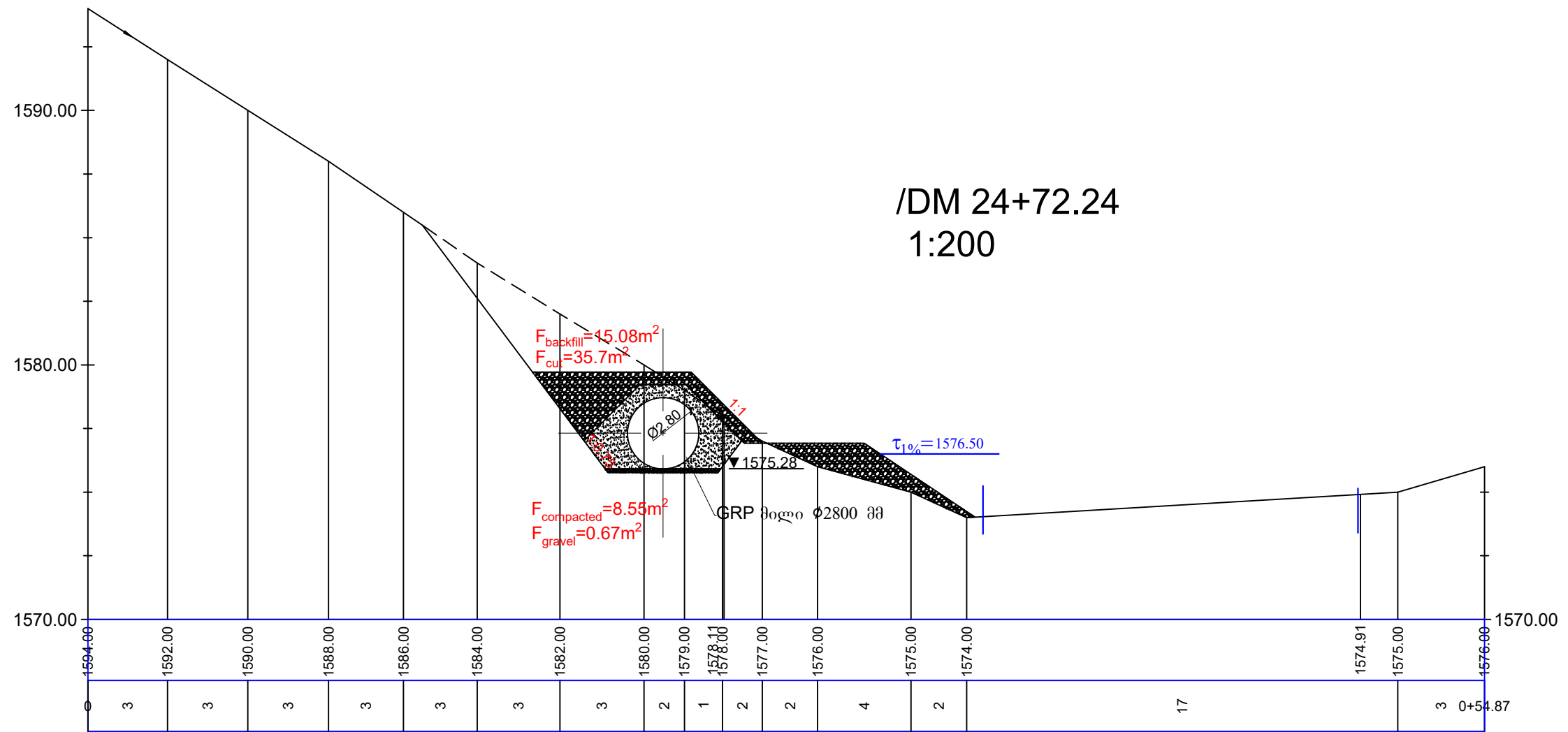


შენიშვნა Note:
 საღებავი მილსადენის გეგმა ობ.შუბრეული №1-1, 1-2, 1-3;
 For plan of the pressure pipeline see p. N1-1, 1-2, 1-3;
 საღებავი მილსადენის ბრძოვი პროფილი ობ.შუბრეული №2-1, 2-2, 2-3;
 For Longitudinal profile of the pressure pipeline see p. N2-1, 2-2, 2-3;
 საღებავი მილსადენის მონაწილე საანგებრო სამუშაოების
 კონსტრუქცია ობ.შუბრეული №4-1 - №4-10
 For anchors on the pressure pipeline route see p. N4-1 - N4-10



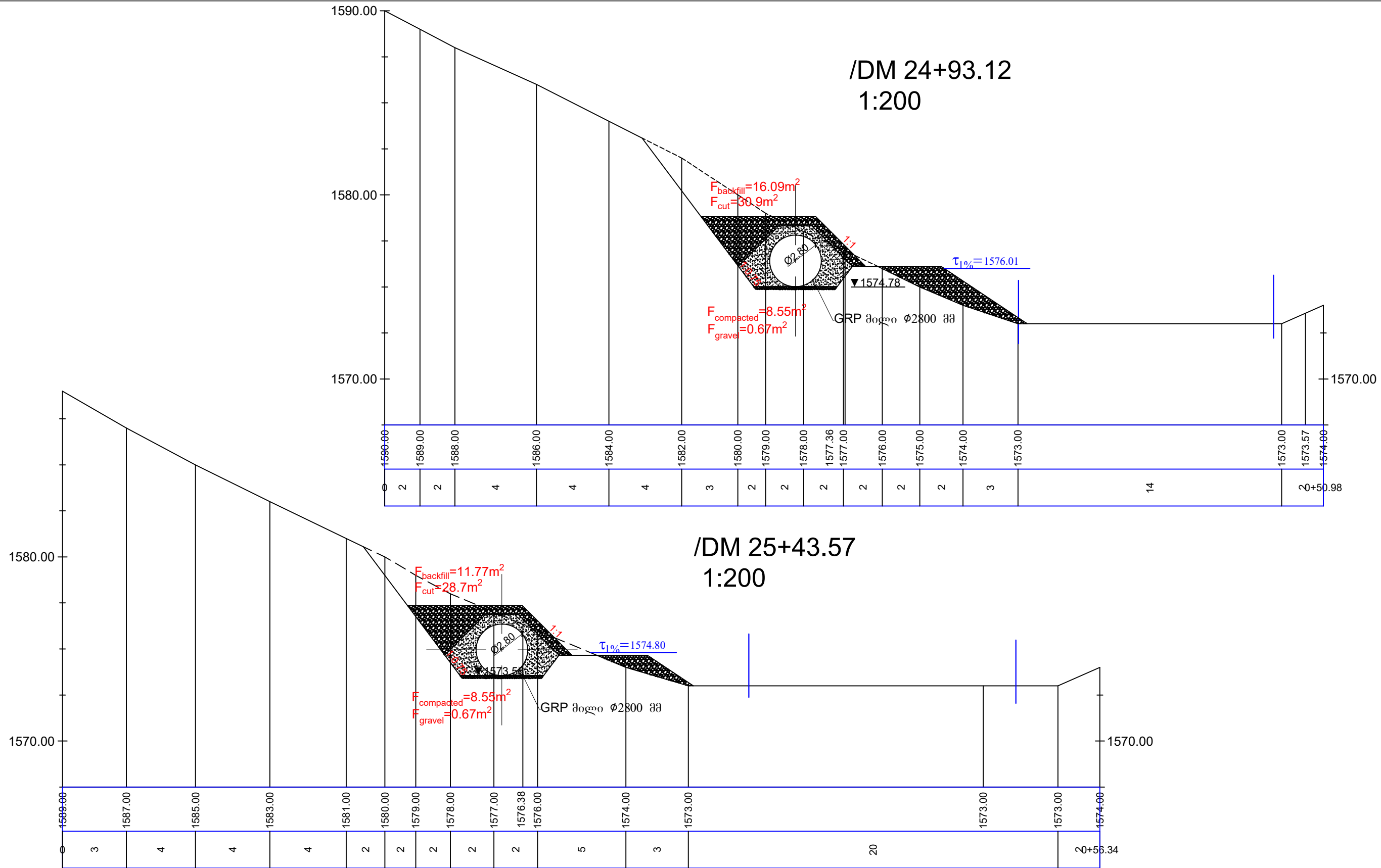
შენიშვნა Note:
 საღებავი მილსადენის გეგმა თხ.შურცელო №1-1, 1-2, 1-3;
 For plan of the pressure pipeline see p. N1-1, 1-2, 1-3;
 საღებავი მილსადენის ბრძოვი პროფილი თხ.შურცელო №2-1, 2-2, 2-3;
 For Longitudinal profile of the pressure pipeline see p. N2-1, 2-2, 2-3;
 საღებავი მილსადენის მილსადენი საანკერო საშუალებების
 კონსტრუქციის თხ.შურცელო №4-1 - №4-10
 For anchors on the pressure pipeline route see p. N4-1 - N4-10

"ახალქალაქი-1" ჰესი მდ. ვარკვანის ახალქალაქის მუნიციპალიტეტში
 საღებავი მილსადენი, ბანკი კვეთი პკ23+93.01; პკ 24+43.02
 "Akhalkalaki-1" HPP on river Paravani in Akhalkalaki Municipality
 Pressure pipeline; Cross section on Dm 23+93.01; Dm 24+43.02

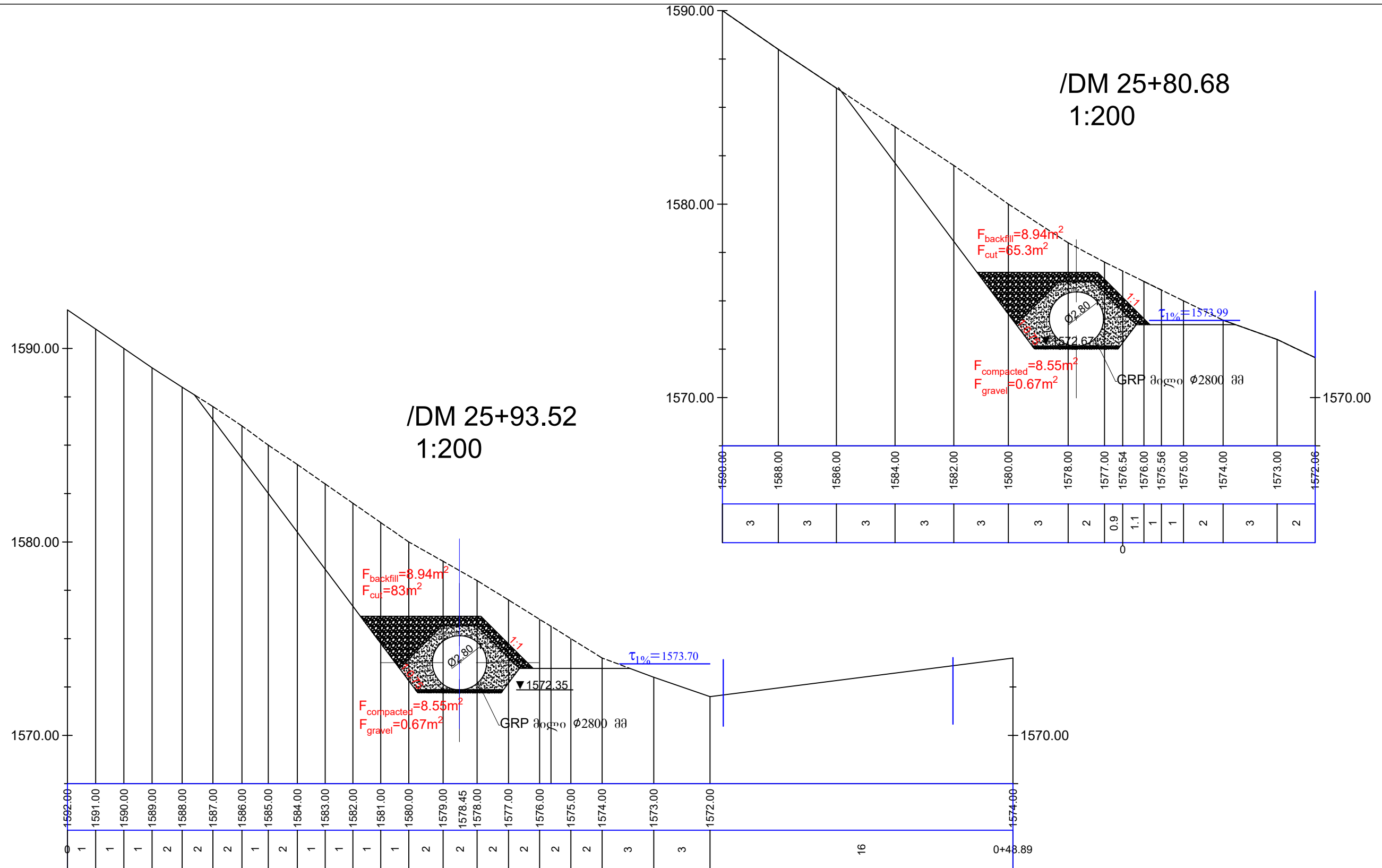


შენიშვნა Note:

სადაწნეო მილსადენის ბეჭედი იხ.შურცემლი №1-1, 1-2, 1-3;
 For plan of the pressure pipeline see p. N1-1, 1-2, 1-3;
 სადაწნეო მილსადენის გეოდეზი პროფილი იხ.შურცემლი №2-1, 2-2, 2-3;
 For Longitudinal profile of the pressure pipeline see p. N2-1, 2-2, 2-3;
 სადაწნეო მილსადენზე მონაწილეობის საანგარიშო საძირკვების
 კონსტრუქციის იხ.შურცემლი №4-1 - №4-10
 For anchors on the pressure pipeline route see p. N4-1 - N4-10

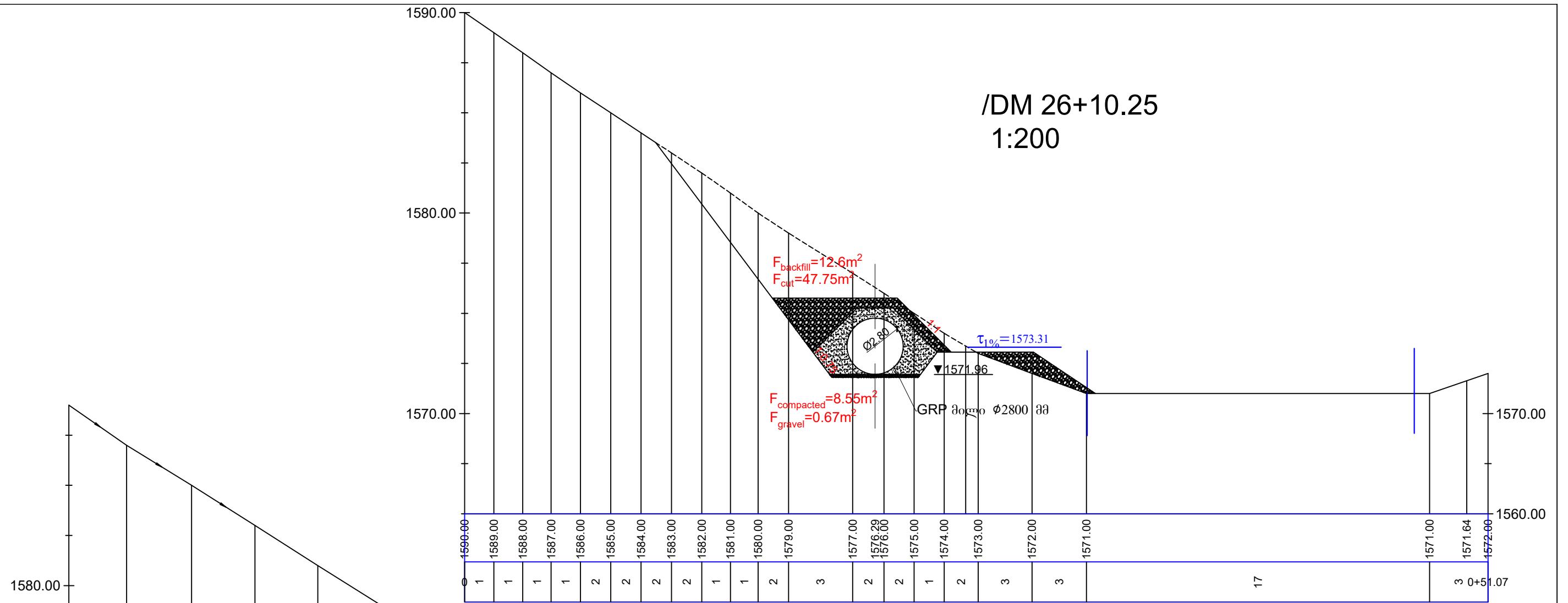


შენიშვნა Note:
 საღებავნი მილსადენის ბეჭედი ობ.შუპრცეული №1-1, 1-2, 1-3;
 საღებავნი მილსადენის ბეჭედი პროფილი ობ.შუპრცეული №2-1, 2-2, 2-3;
 საღებავნი მილსადენის გრძობრივი პროფილი ობ.შუპრცეული №2-1, 2-2, 2-3;
 საღებავნი მილსადენის გრძობრივი პროფილი ობ.შუპრცეული №4-1 - №4-10
 კონსტრუქციის ობ.შუპრცეული №4-1 - №4-10
 For anchors on the pressure pipeline route see p. N4-1 - N4-10

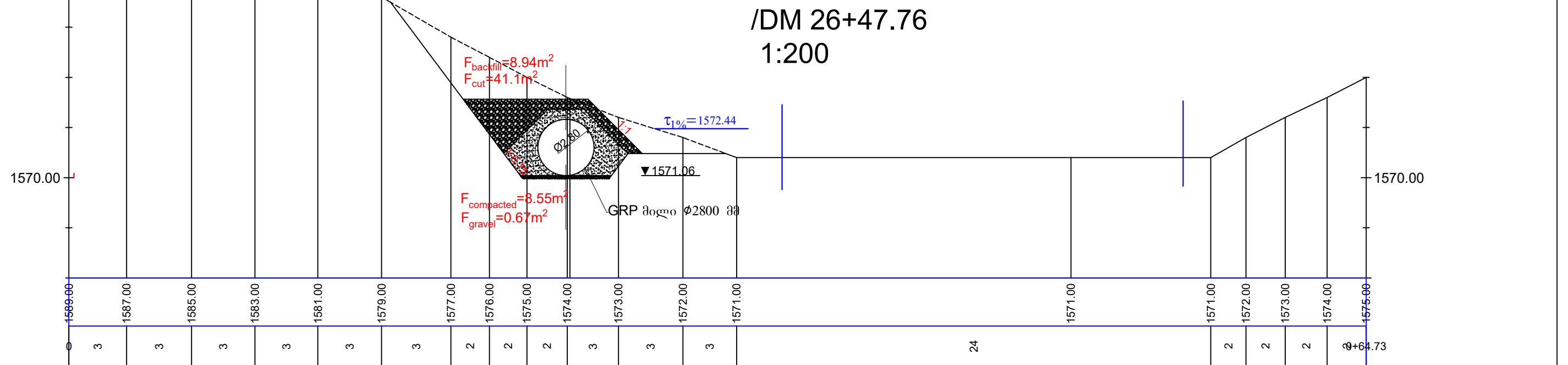


შენიშვნა Note:
 საღებავი მიწსაღებვის გეგმა ობ.შურცელო №1-1, 1-2, 1-3;
 For plan of the pressure pipeline see p. N1-1, 1-2, 1-3;
 საღებავი მიწსაღებვის გეგმა პროფილი ობ.შურცელო №2-1, 2-2, 2-3;
 For Longitudinal profile of the pressure pipeline see p. N2-1, 2-2, 2-3;
 საღებავი მიწსაღებვის მოსაწყობი საანკერი საშრობების
 კონსტრუქცია ობ.შურცელო №4-1 - №4-10
 For anchors on the pressure pipeline route see p. N4-1 - N4-10

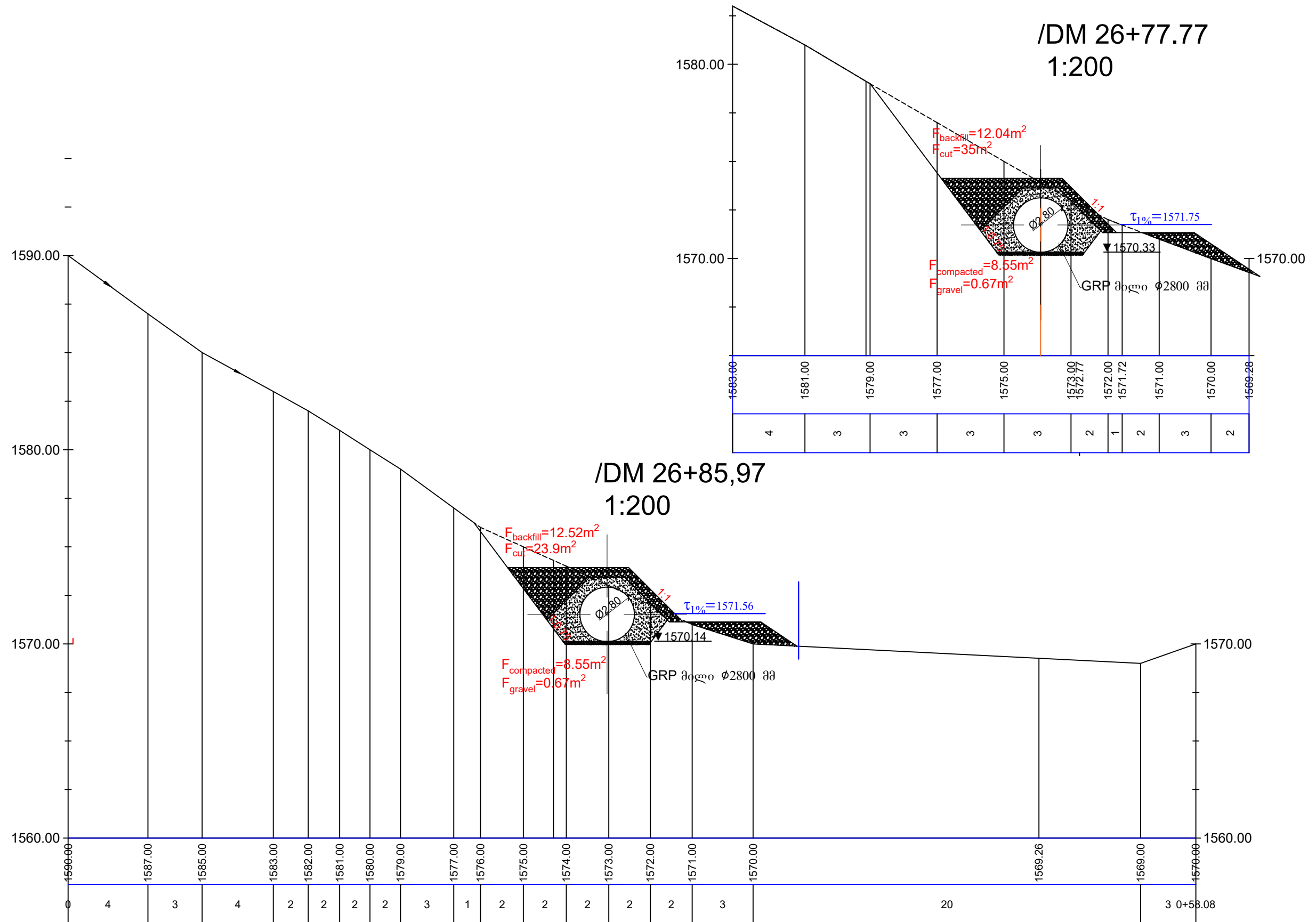
/DM 26+10.25
1:200



/DM 26+47.76
1:200



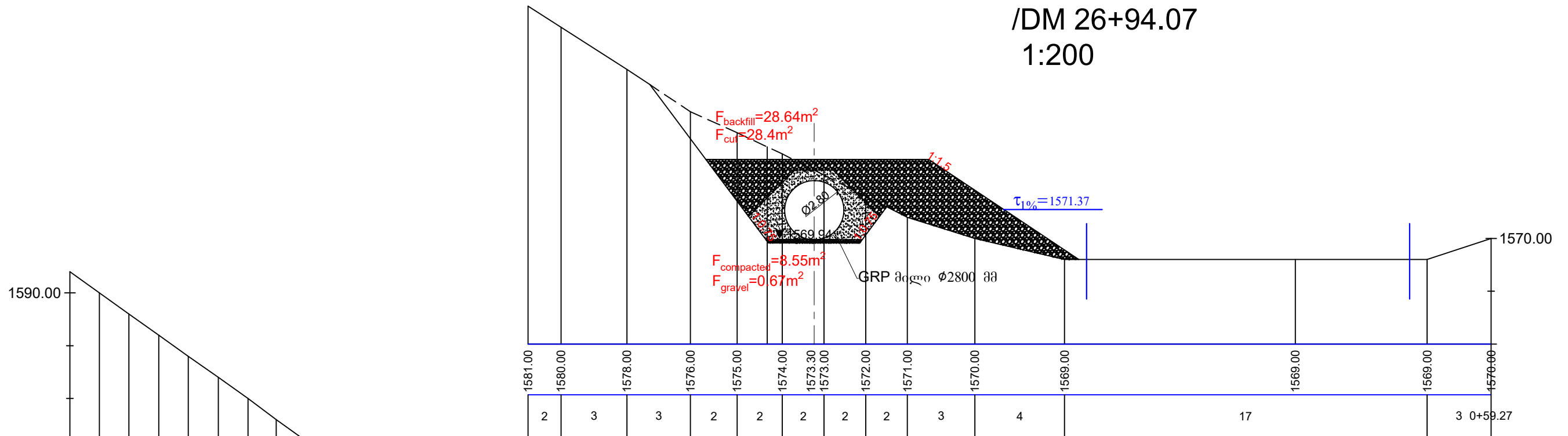
შენიშვნა Note:
საღრვებო მიღსაღენის ბეგბა ოს.შურცემლი №1-1, 1-2, 1-3;
For plan of the pressure pipeline see p. N1-1, 1-2, 1-3;
საღრვებო მიღსაღენის ბრძივი პროფილი ოს.შურცემლი №2-1, 2-2, 2-3;
For Longitudinal profile of the pressure pipeline see p. N2-1, 2-2, 2-3;
საღრვებო მიღსაღენსა მონაწყობი საანკერო საჭრღენსა
კონსტრუქცია ოს.შურცემლი №4-1 - №4-10
For anchors on the pressure pipeline route see p. N4-1 - N4-10



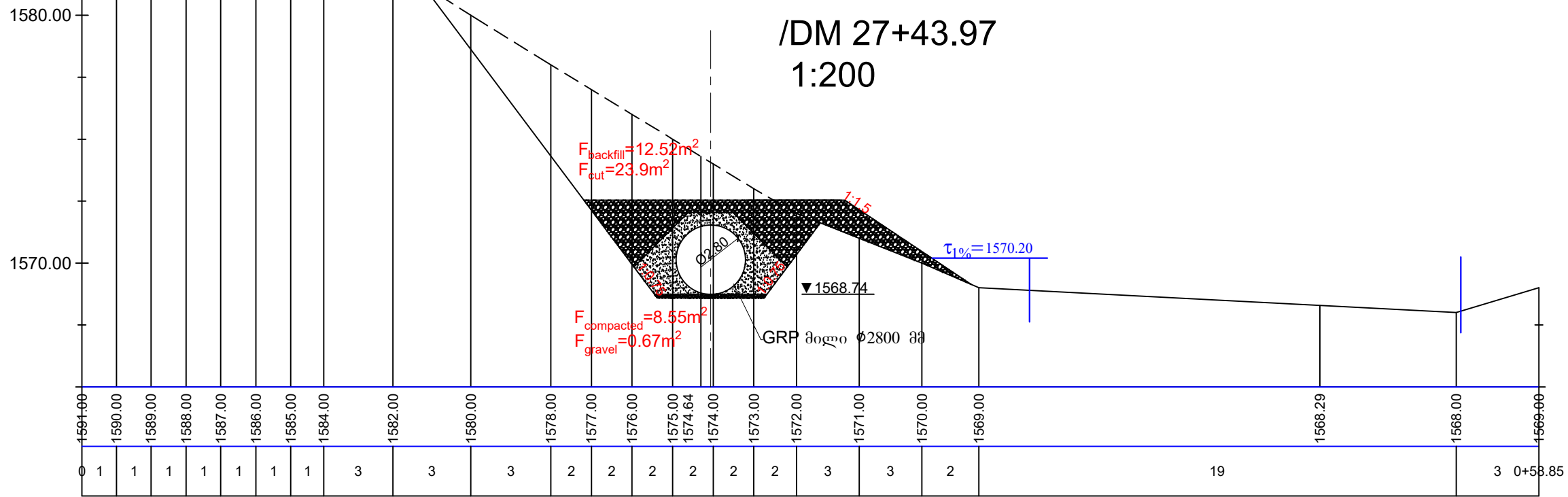
შენიშვნა Note:
 საღებავი მილსადენის გეგმა ობ.შპრცეული №1-1, 1-2, 1-3;
 For plan of the pressure pipeline see p. N1-1, 1-2, 1-3;
 საღებავი მილსადენის ბრძოვი პროფილი ობ.შპრცეული №2-1, 2-2, 2-3;
 For Longitudinal profile of the pressure pipeline see p. N2-1, 2-2, 2-3;
 საღებავი მილსადენის მოსაწყობი საანკერო საყრდენების
 კონსტრუქციის ობ.შპრცეული №4-1 - №4-10
 For anchors on the pressure pipeline route see p. N4-1 - N4-10

"ახალქალაქი-1" ჰესი მდ. ვარკვანის ახალქალაქის მუნიციპალიტეტში
 საღებავი მილსადენი, ბანოვი კვიტი პპ26+77,7; პპ 26+85,97
 "Akhalkalaki-1" HPP on river Paravani in Akhalkalaki Municipality
 Pressure pipeline; Cross section on Dm 26+77,77; Dm 26+85,97

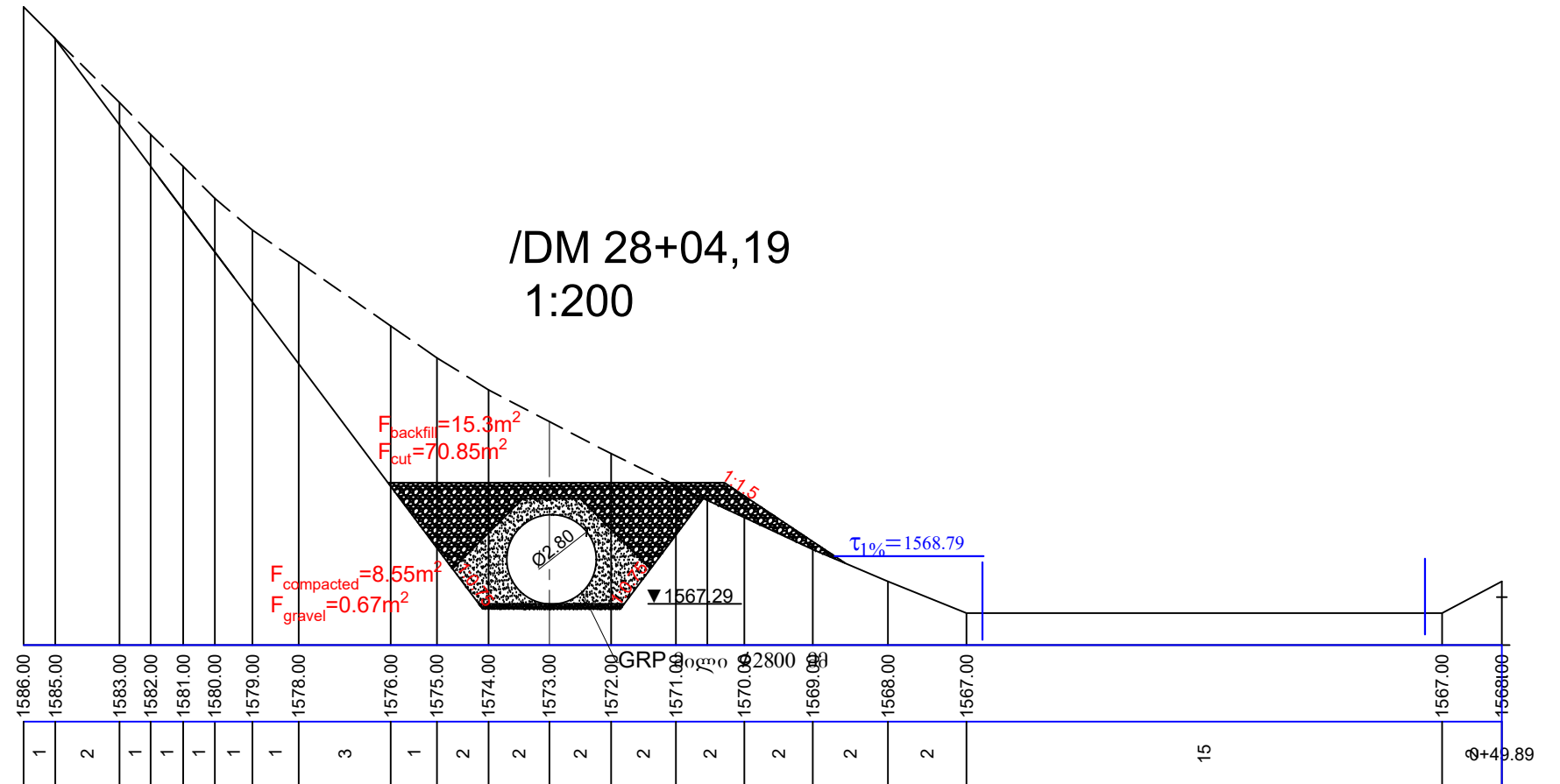
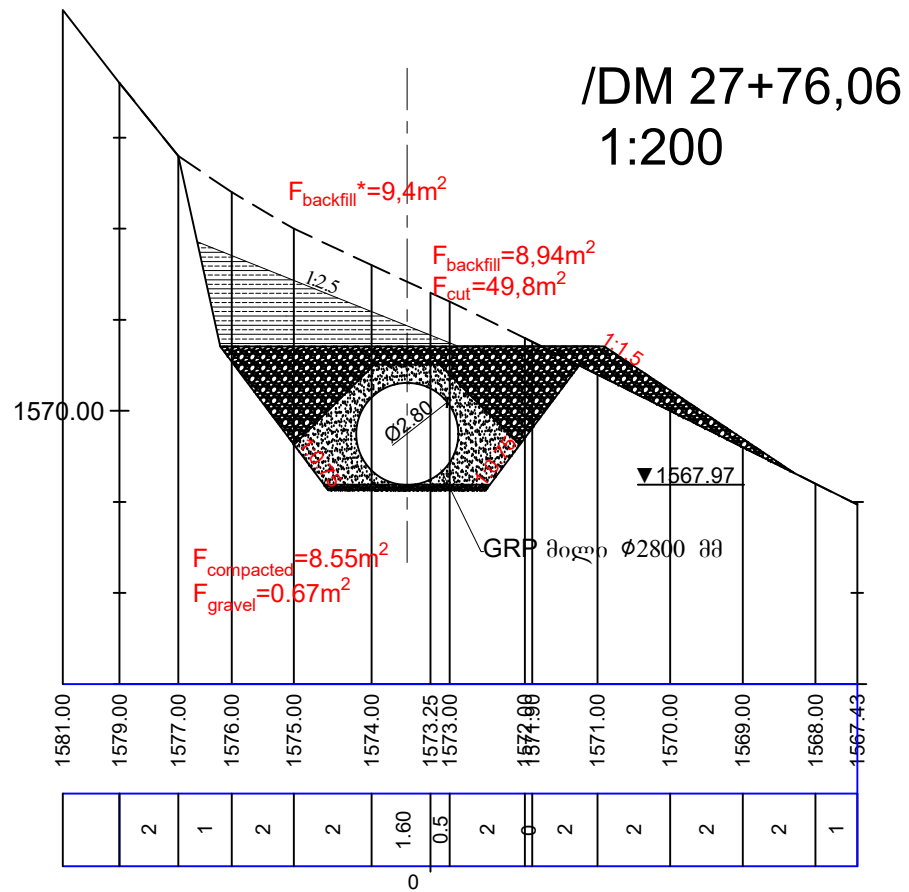
/DM 26+94.07
1:200



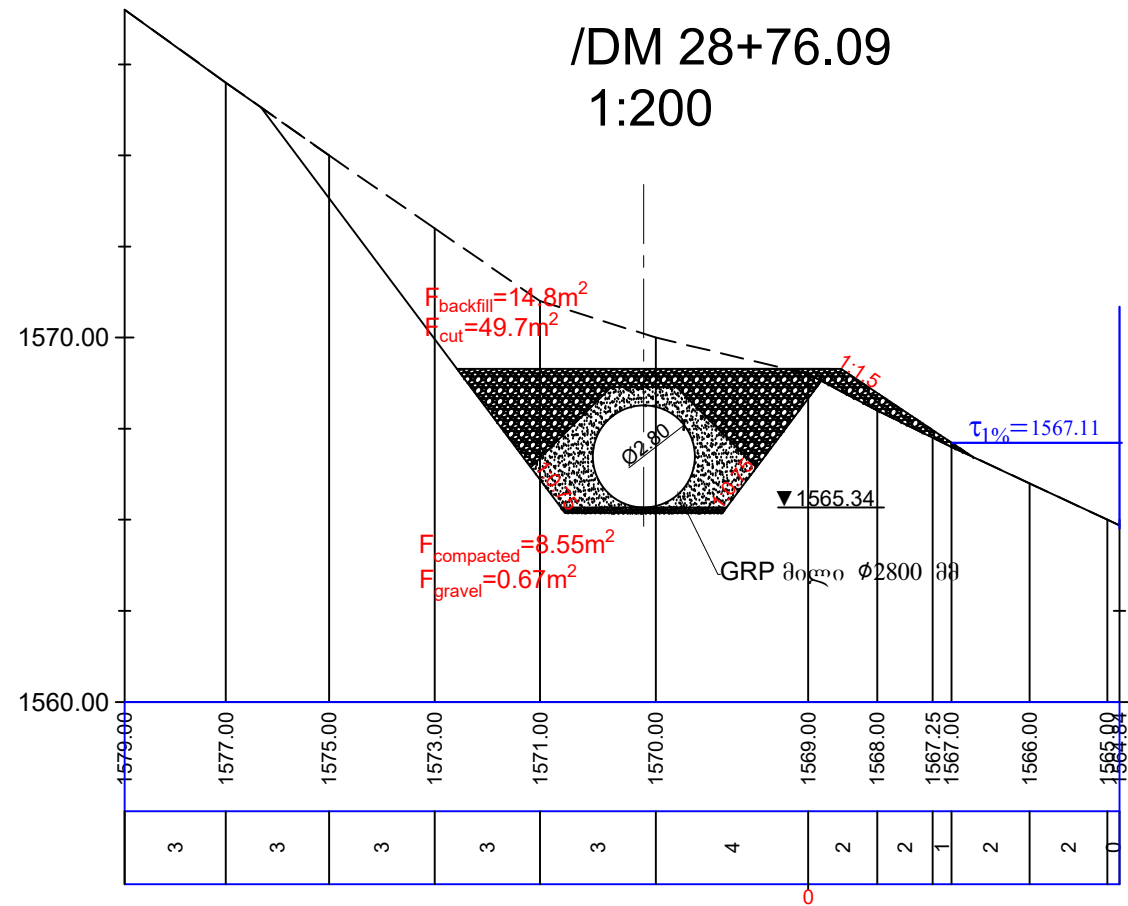
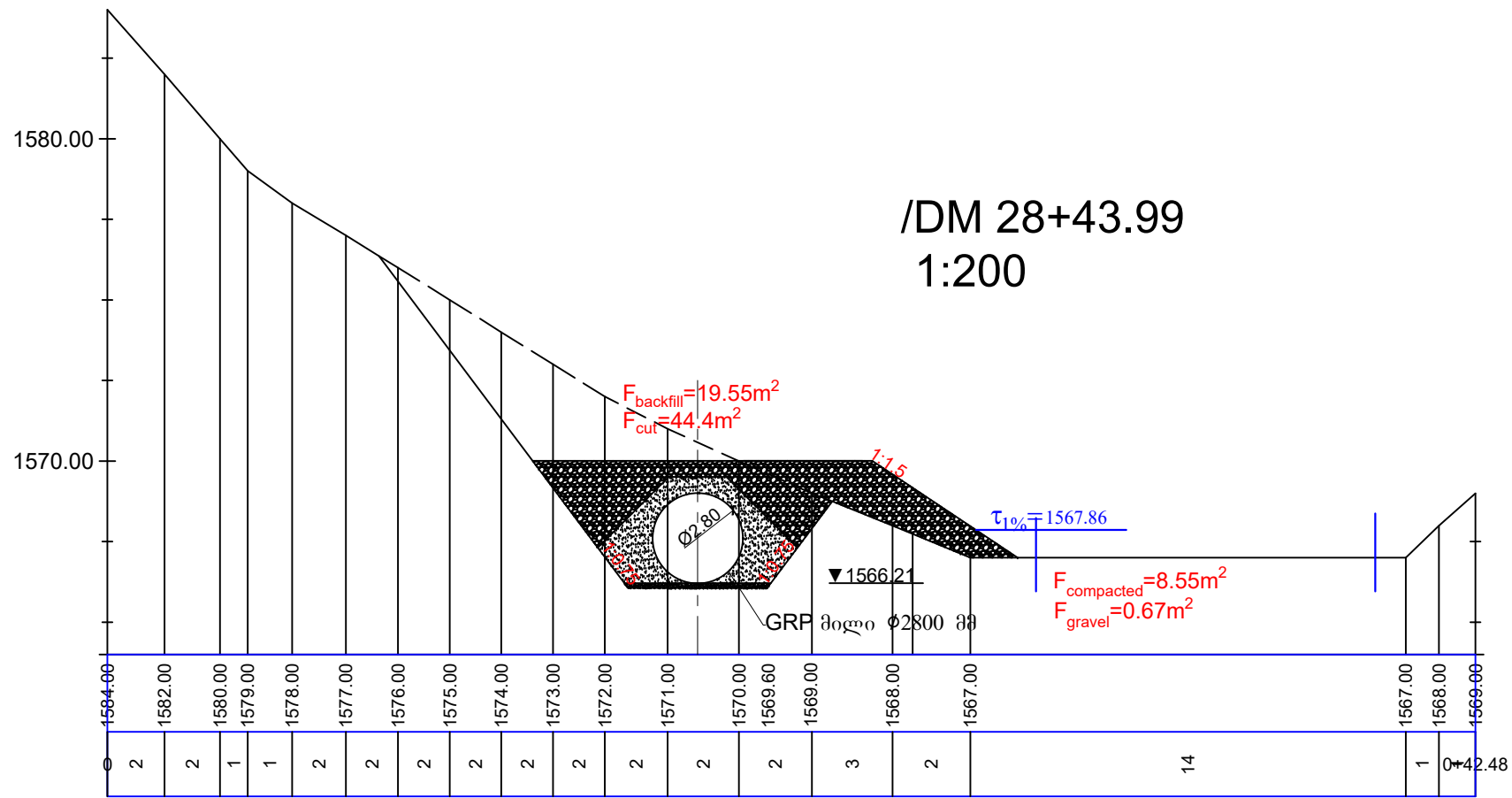
/DM 27+43.97
1:200



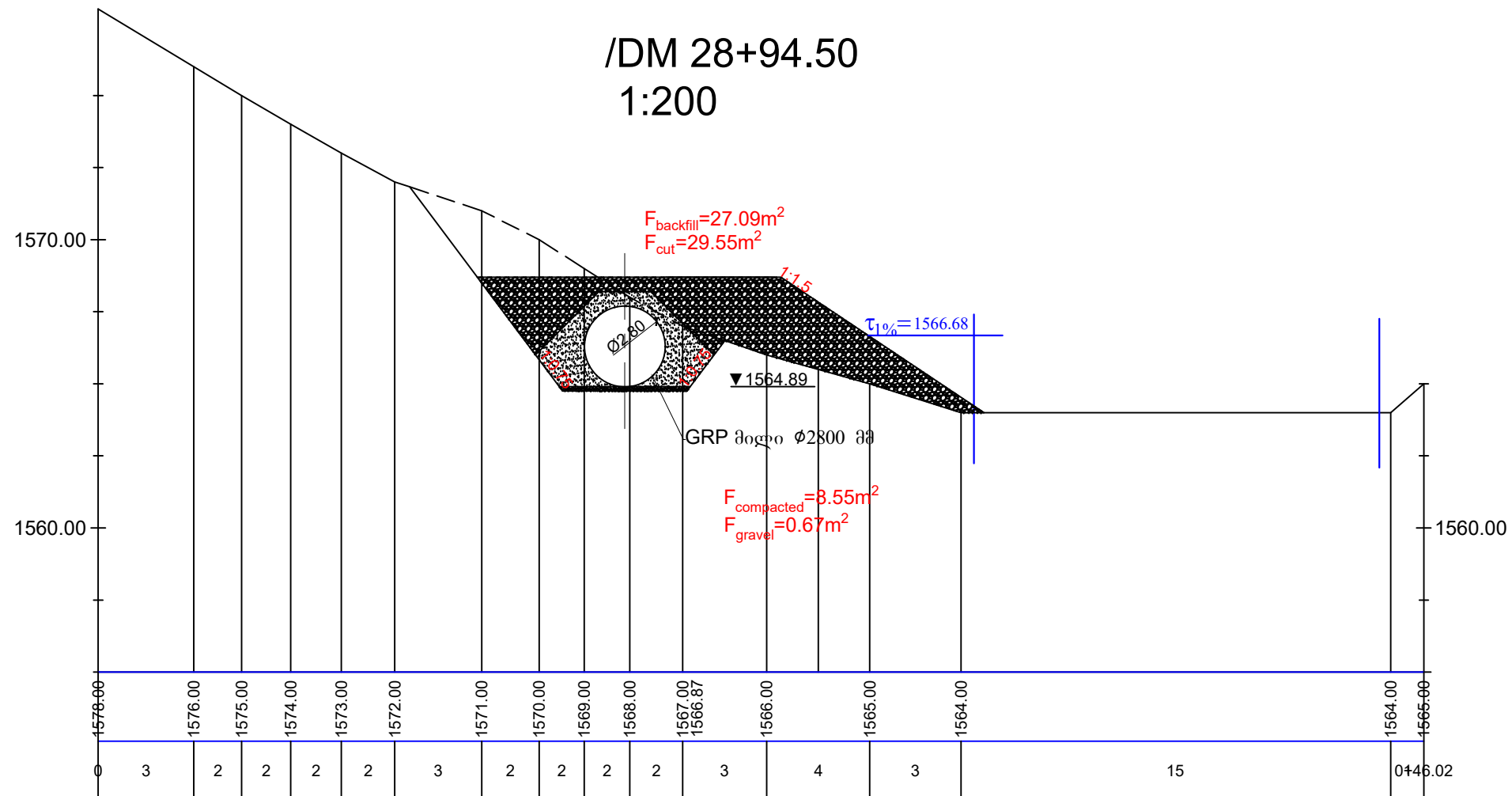
შენიშვნა Note:
საღაწვეო მილსადენის გეგმა ობ.შპრცეპლი №1-1, 1-2, 1-3;
For plan of the pressure pipeline see p. N1-1, 1-2, 1-3;
საღაწვეო მილსადენის ბრძოვი პროფილი ობ.შპრცეპლი №2-1, 2-2, 2-3;
For Longitudinal profile of the pressure pipeline see p. N2-1, 2-2, 2-3;
საღაწვეო მილსადენზე მოსაწყობი საანკერო საშრობების
კონსტრუქცია ობ.შპრცეპლი №4-1 - №4-10
For anchors on the pressure pipeline route see p. N4-1 - N4-10



შენიშვნა Note:
 საღებავი მიწისაღებვის გეგმა ობ.შპრცეული №1-1, 1-2, 1-3;
 საღებავი მიწისაღებვის გეგმა ობ.შპრცეული №2-1, 2-2, 2-3;
 საღებავი მიწისაღებვის გეგმა ობ.შპრცეული №3-1, 3-2, 3-3;
 საღებავი მიწისაღებვის გეგმა ობ.შპრცეული №4-1, 4-2, 4-3;
 საღებავი მიწისაღებვის გეგმა ობ.შპრცეული №4-1 - №4-10
 საღებავი მიწისაღებვის გეგმა ობ.შპრცეული №4-1 - №4-10

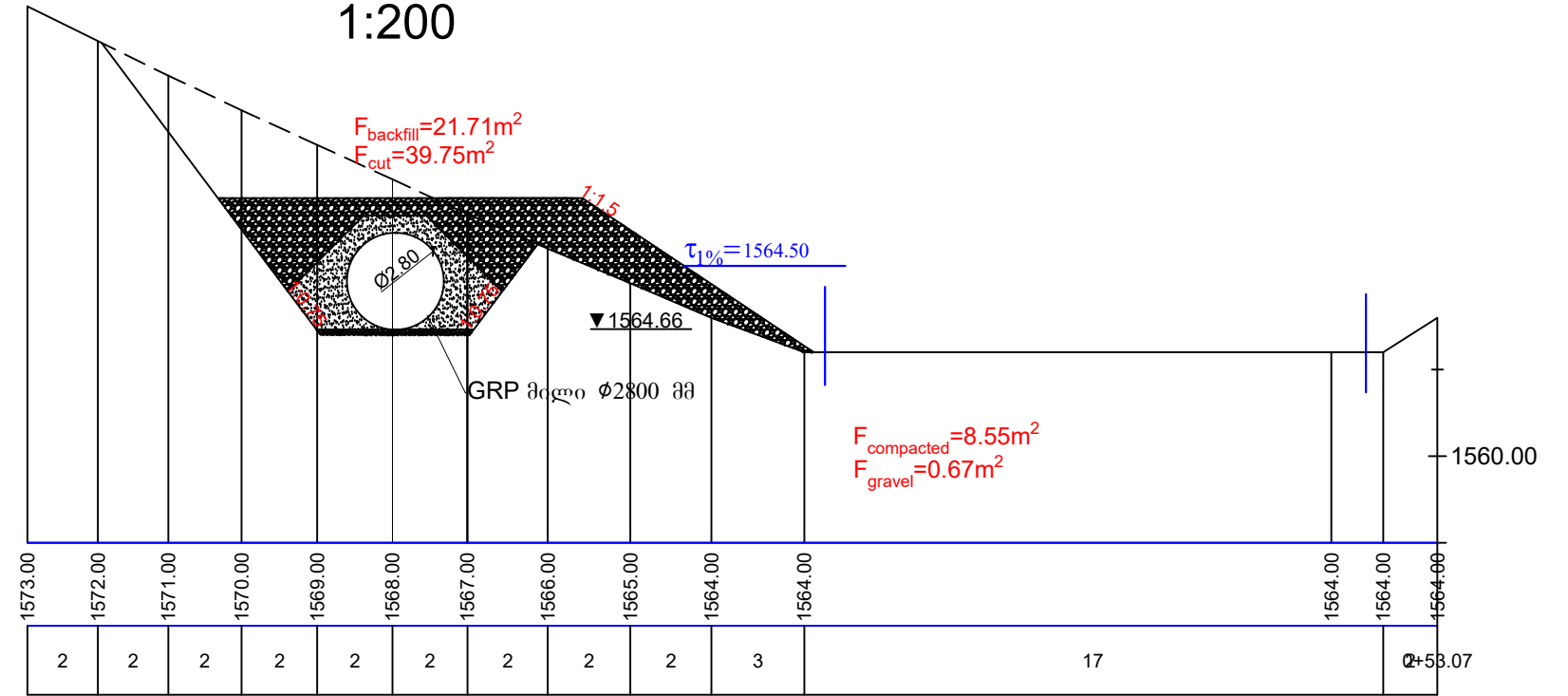


შენიშვნა Note:
 საღებავი მილსადენის გეგმა იხ.ფურცელი №1-1, 1-2, 1-3;
 საღებავი მილსადენის ბრძოვი პროფილი იხ.ფურცელი №2-1, 2-2, 2-3;
 საღებავი მილსადენის მონაწილე საანგარიშო საშუალებების
 კონსტრუქციის იხ.ფურცელი №4-1 - №4-10
 For plan of the pressure pipeline see p. N1-1, 1-2, 1-3;
 For Longitudinal profile of the pressure pipeline see p. N2-1, 2-2, 2-3;
 For anchors on the pressure pipeline route see p. N4-1 - N4-10

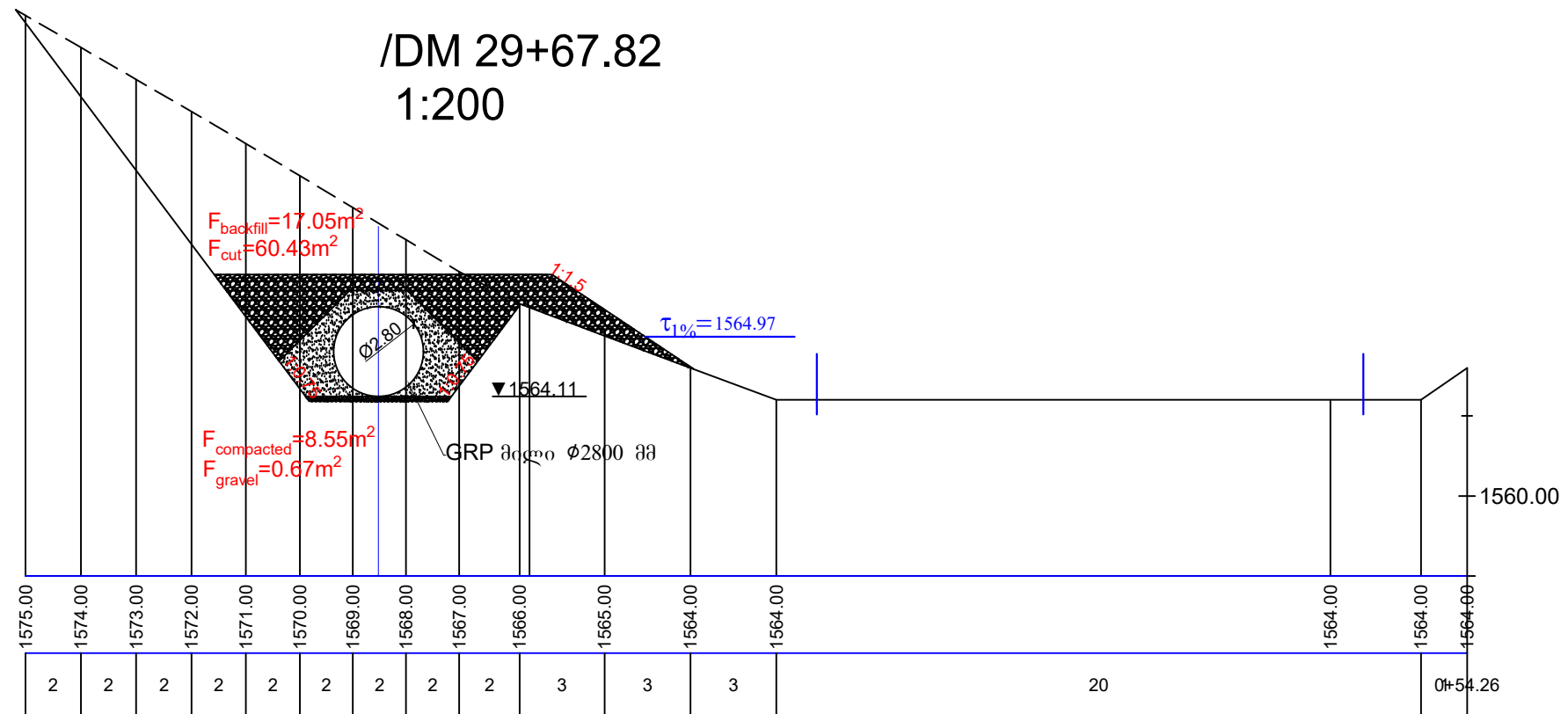


შენიშვნა Note:
 საღაწენო მიწსაღენის გეგმა იხ.ფურცელი №1-1, 1-2, 1-3;
 For plan of the pressure pipeline see p. N1-1, 1-2, 1-3;
 საღაწენო მიწსაღენის ბრძივი პროფილი იხ.ფურცელი №2-1, 2-2, 2-3;
 For Longitudinal profile of the pressure pipeline see p. N2-1, 2-2, 2-3;
 საღაწენო მიწსაღენზე მისაწეობი საანქერო საქრღენების
 კონსტრუქცია იხ.ფურცელი №4-1 - №4-10
 For anchors on the pressure pipeline route see p. N4-1 - N4-10

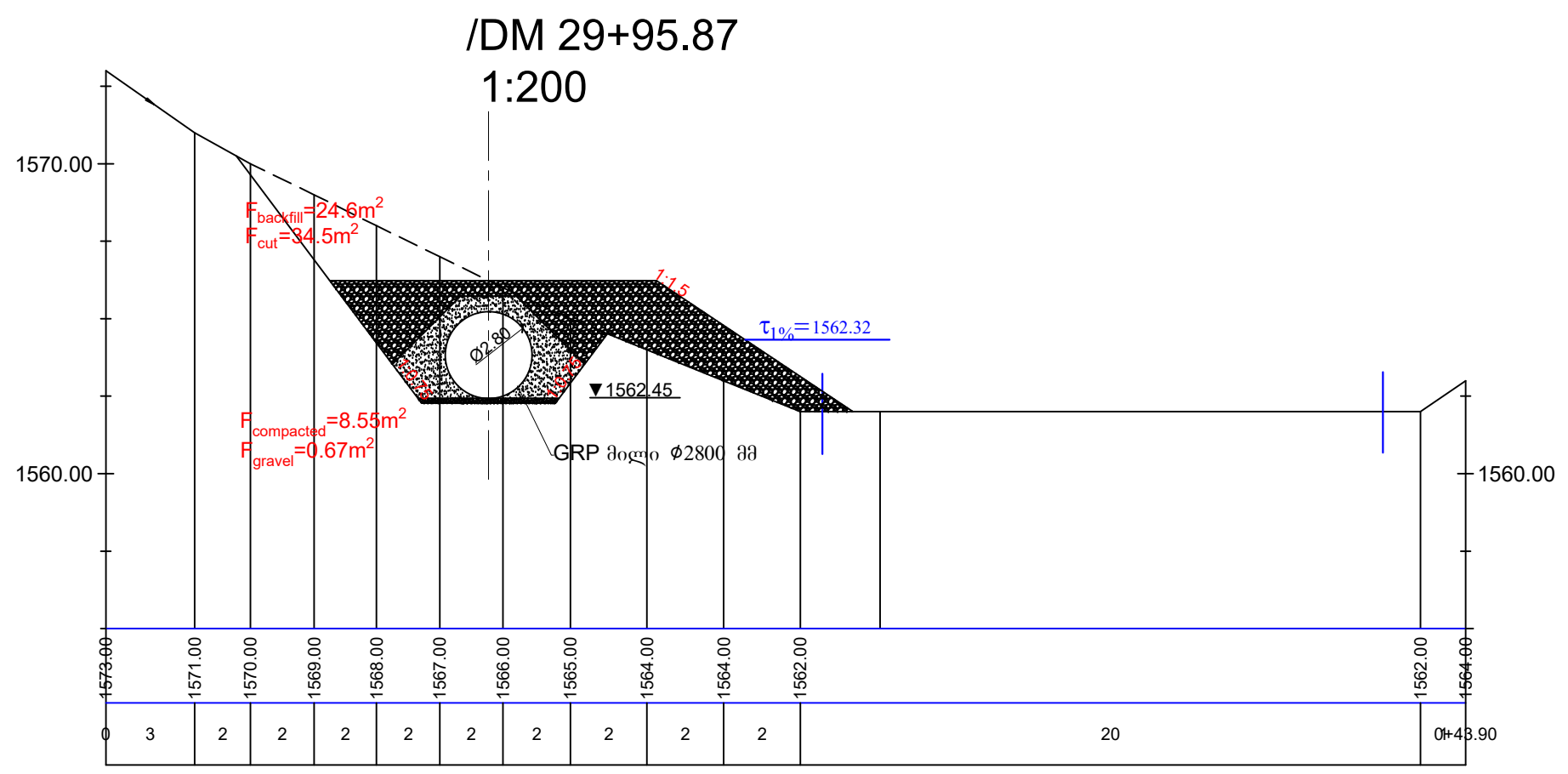
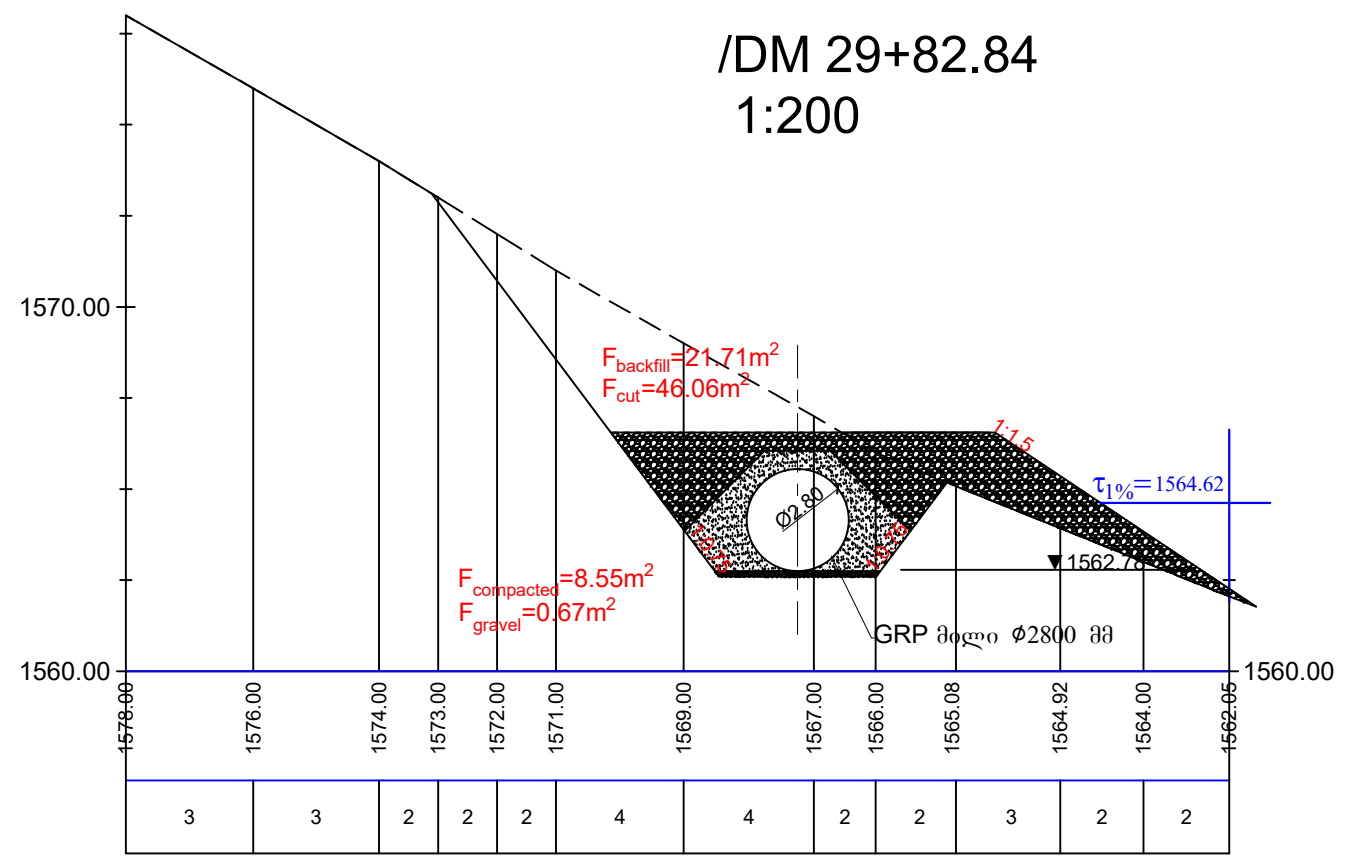
/DM 29+45.21
1:200



/DM 29+67.82
1:200

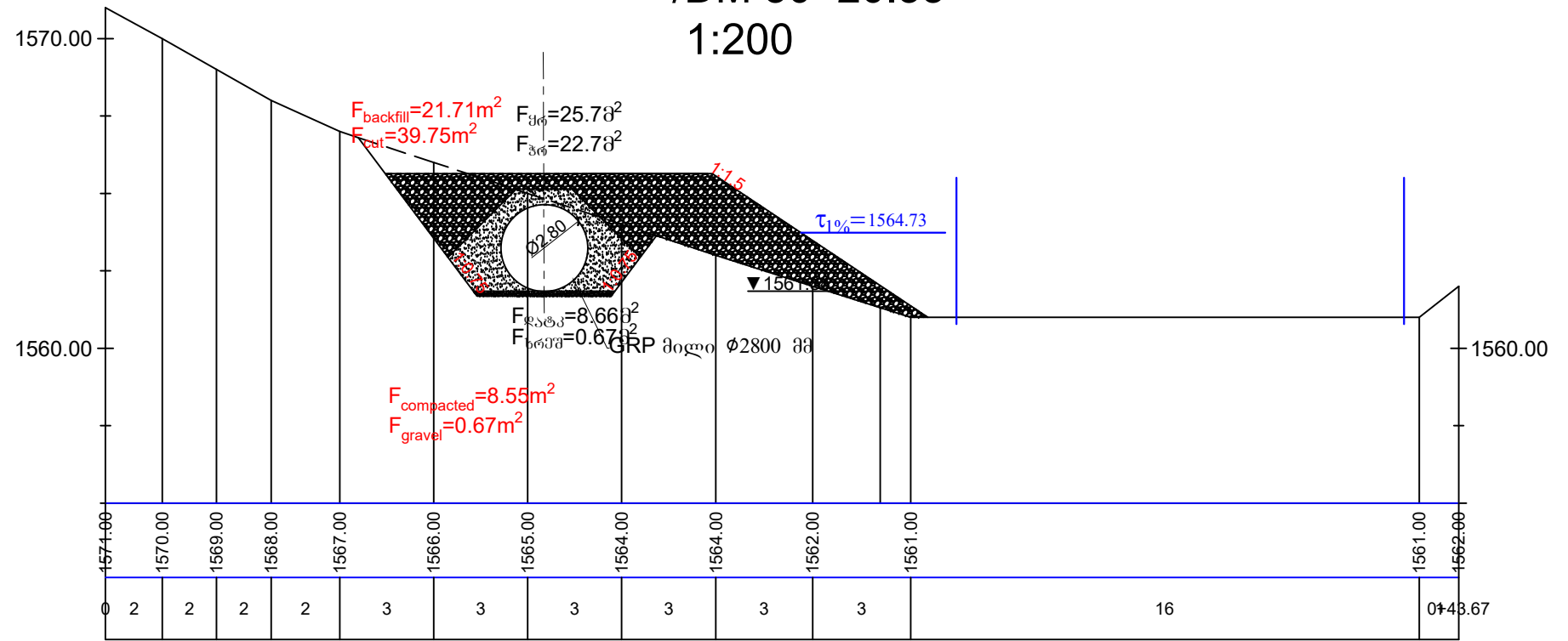


შენიშვნა Note:
საღაწენო მიწსაღენის გეგმა იხ.შურცეული №1-1, 1-2, 1-3;
For plan of the pressure pipeline see p. N1-1, 1-2, 1-3;
საღაწენო მიწსაღენის პრეპროფილი იხ.შურცეული №2-1, 2-2, 2-3;
For Longitudinal profile of the pressure pipeline see p. N2-1, 2-2, 2-3;
საღაწენო მიწსაღენზე მოსაწყობი საანკერო საყრდენების
კონსტრუქციის იხ.შურცეული №4-1 - №4-10
For anchors on the pressure pipeline route see p. N4-1 - N4-10

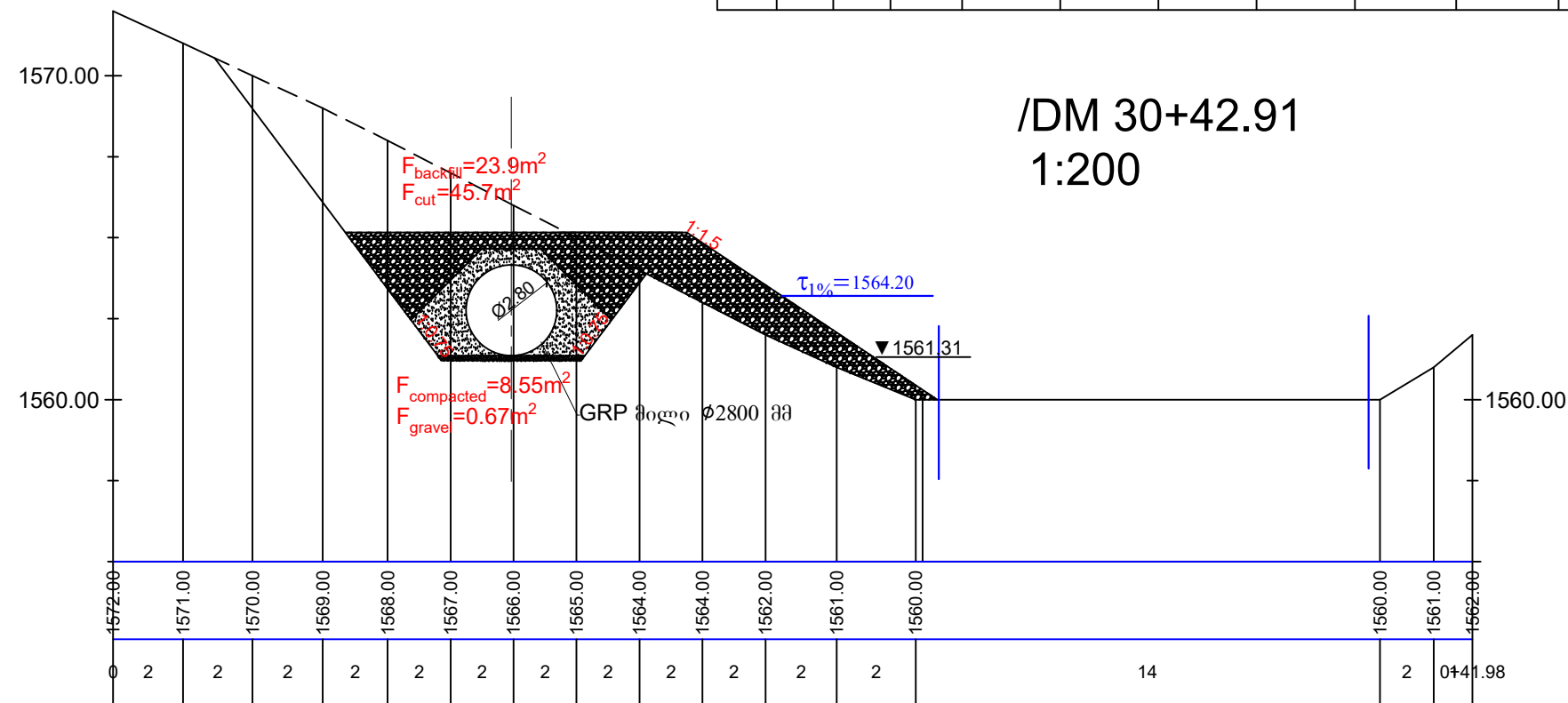


შენიშვნა Note:
 საღაწვეო მილსადენის გეგმა ობ.შურცემლი №1-1, 1-2, 1-3;
 საღაწვეო მილსადენის გეგმა პროფილი ობ.შურცემლი №2-1, 2-2, 2-3;
 საღაწვეო მილსადენის გეგმა მონაწილეობის საანგარიშო სამუშაოების
 კონსტრუქციის ობ.შურცემლი №4-1 - №4-10
 For plan of the pressure pipeline see p. N1-1, 1-2, 1-3;
 For Longitudinal profile of the pressure pipeline see p. N2-1, 2-2, 2-3;
 For anchors on the pressure pipeline route see p. N4-1 - N4-10

/DM 30+20.33
1:200

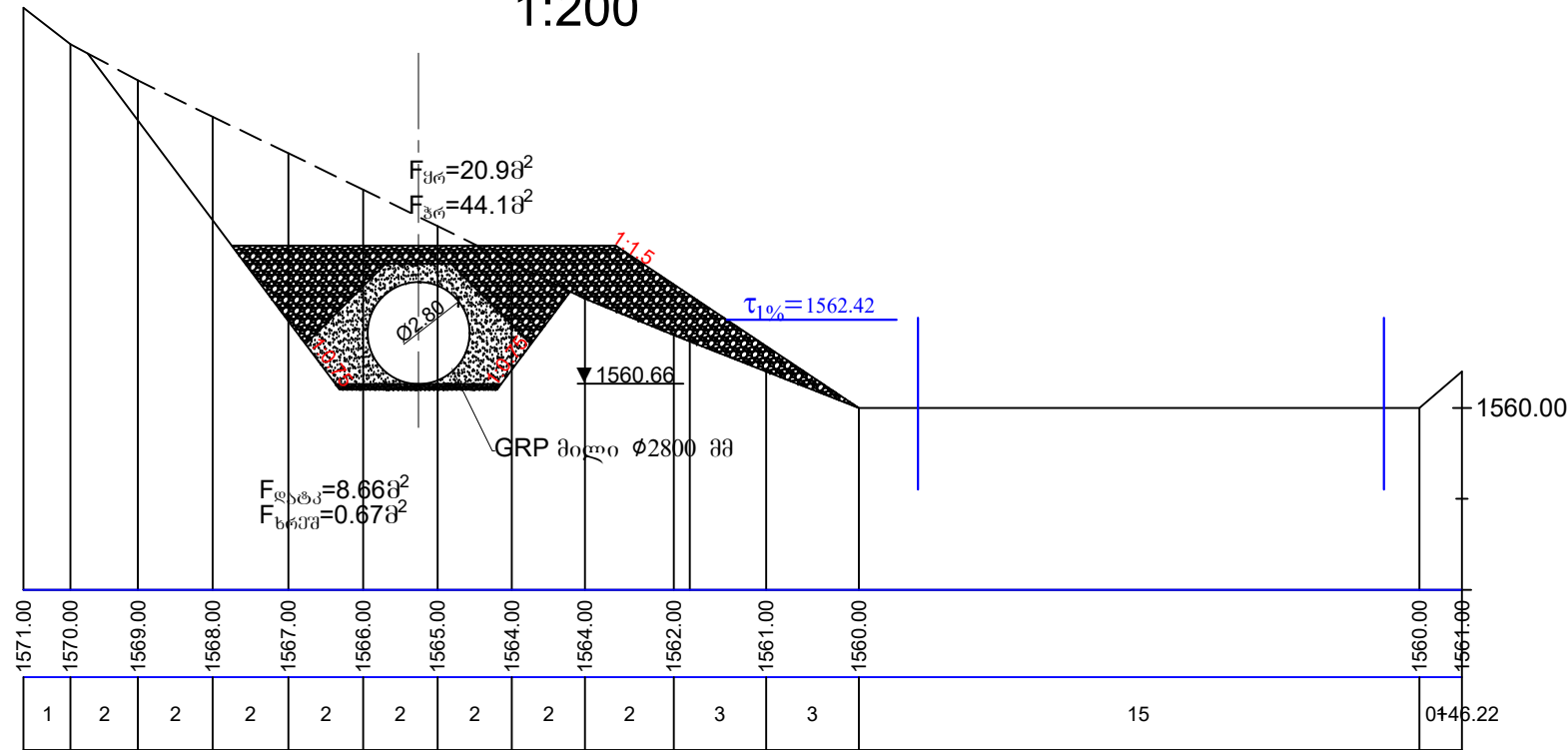


/DM 30+42.91
1:200

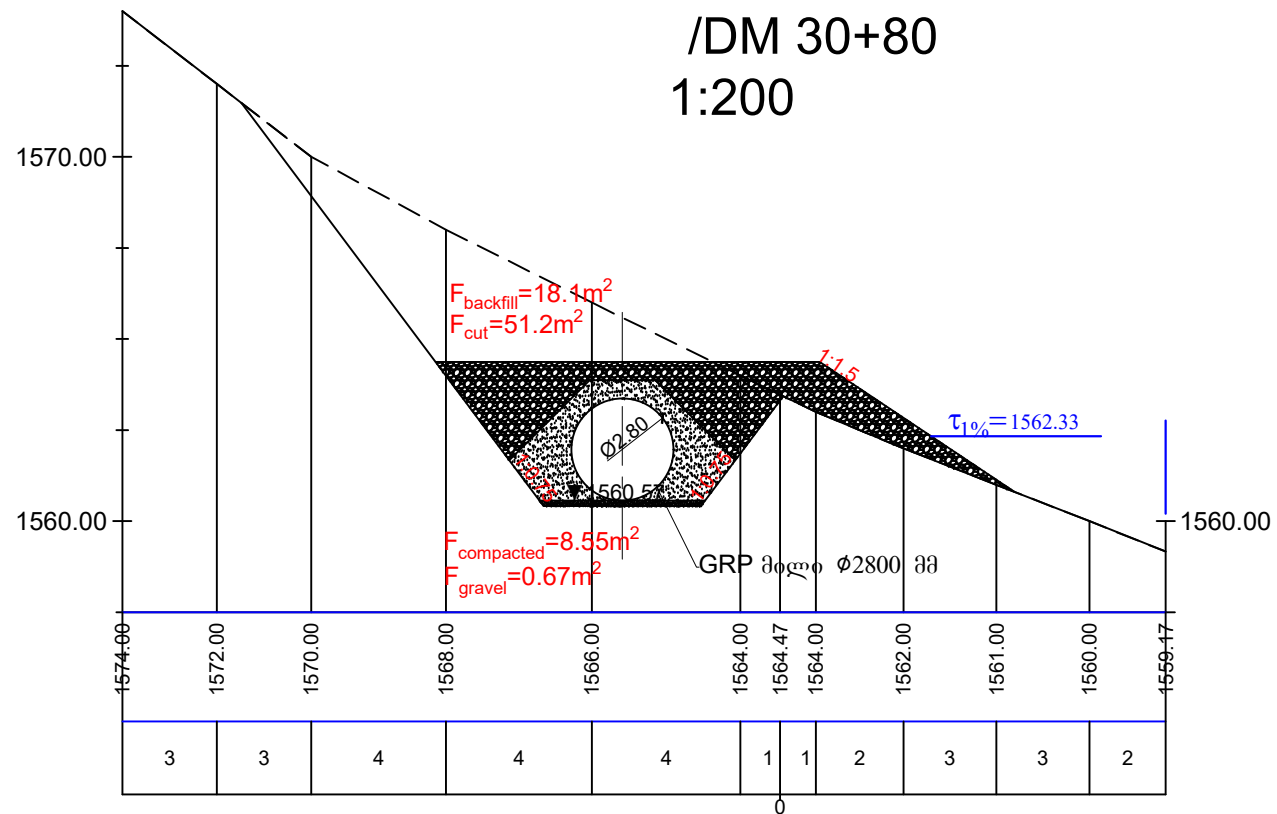


შენიშვნა Note:
საღაწენო მიწსაღენის გეგმა იხ.შურცელო №1-1, 1-2, 1-3;
For plan of the pressure pipeline see p. N1-1, 1-2, 1-3;
საღაწენო მიწსაღენის ბრძობი პროფილი იხ.შურცელო №2-1, 2-2, 2-3;
For Longitudinal profile of the pressure pipeline see p. N2-1, 2-2, 2-3;
საღაწენო მიწსაღენზე მოსაწეობი საანკერო საძირკვების
კონსტრუქციის იხ.შურცელო №4-1 - №4-10
For anchors on the pressure pipeline route see p. N4-1 - N4-10

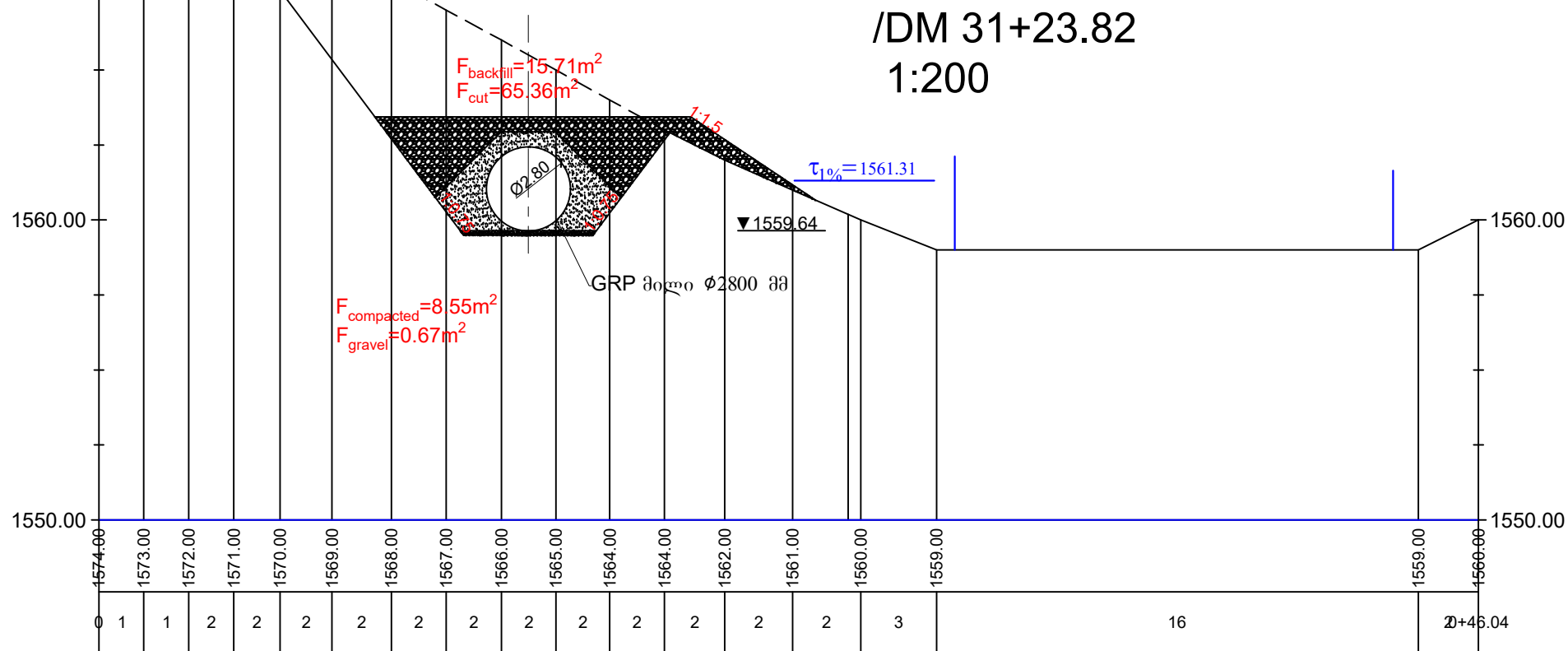
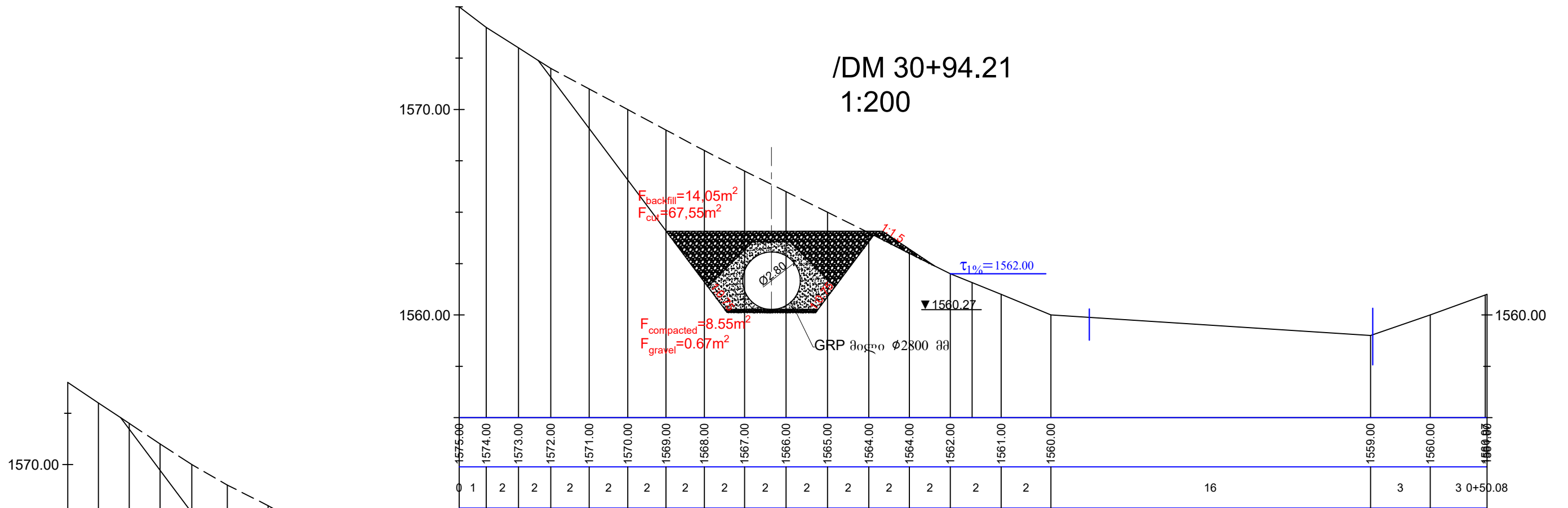
/DM 30+76,05
1:200



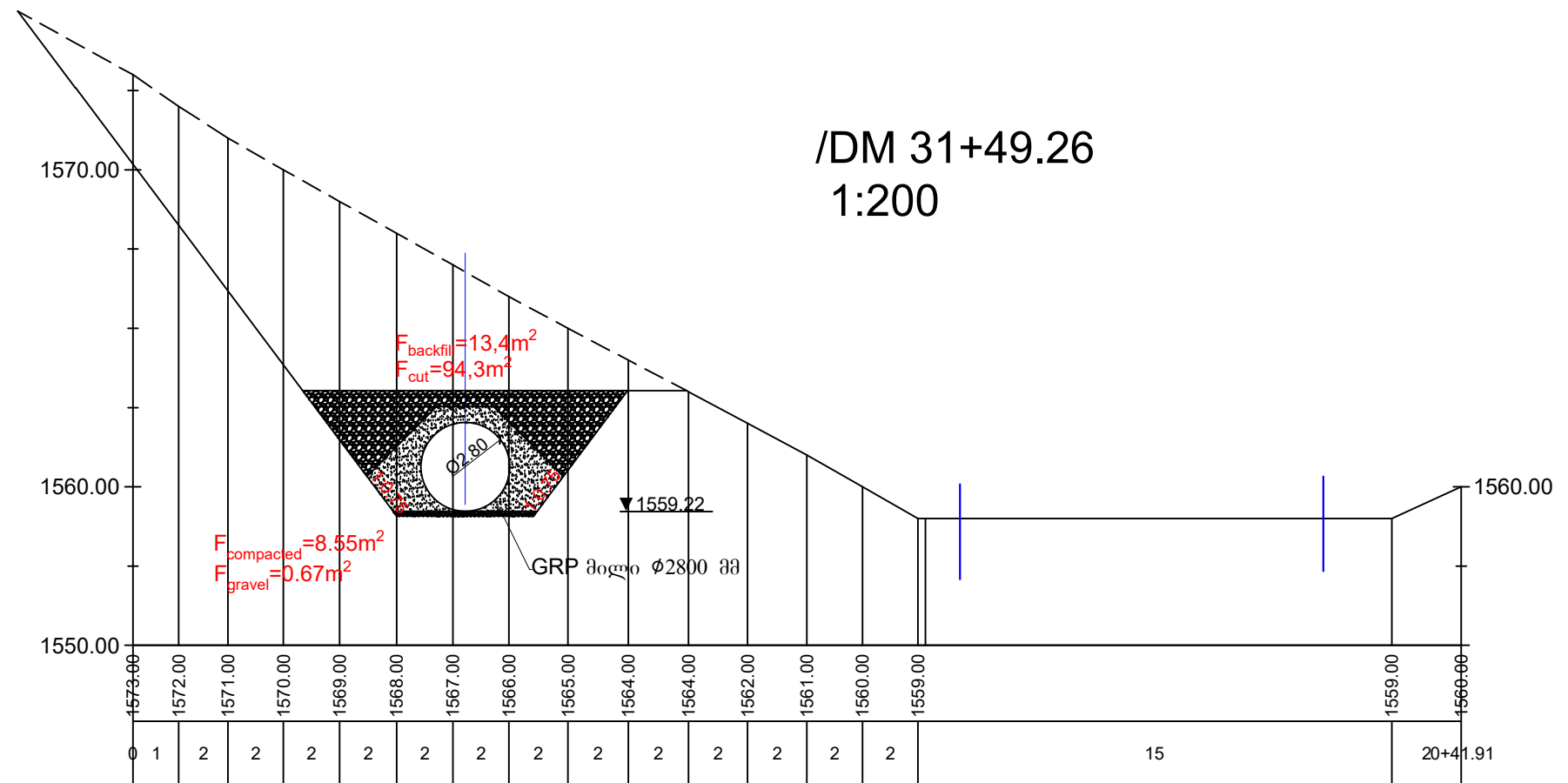
/DM 30+80
1:200



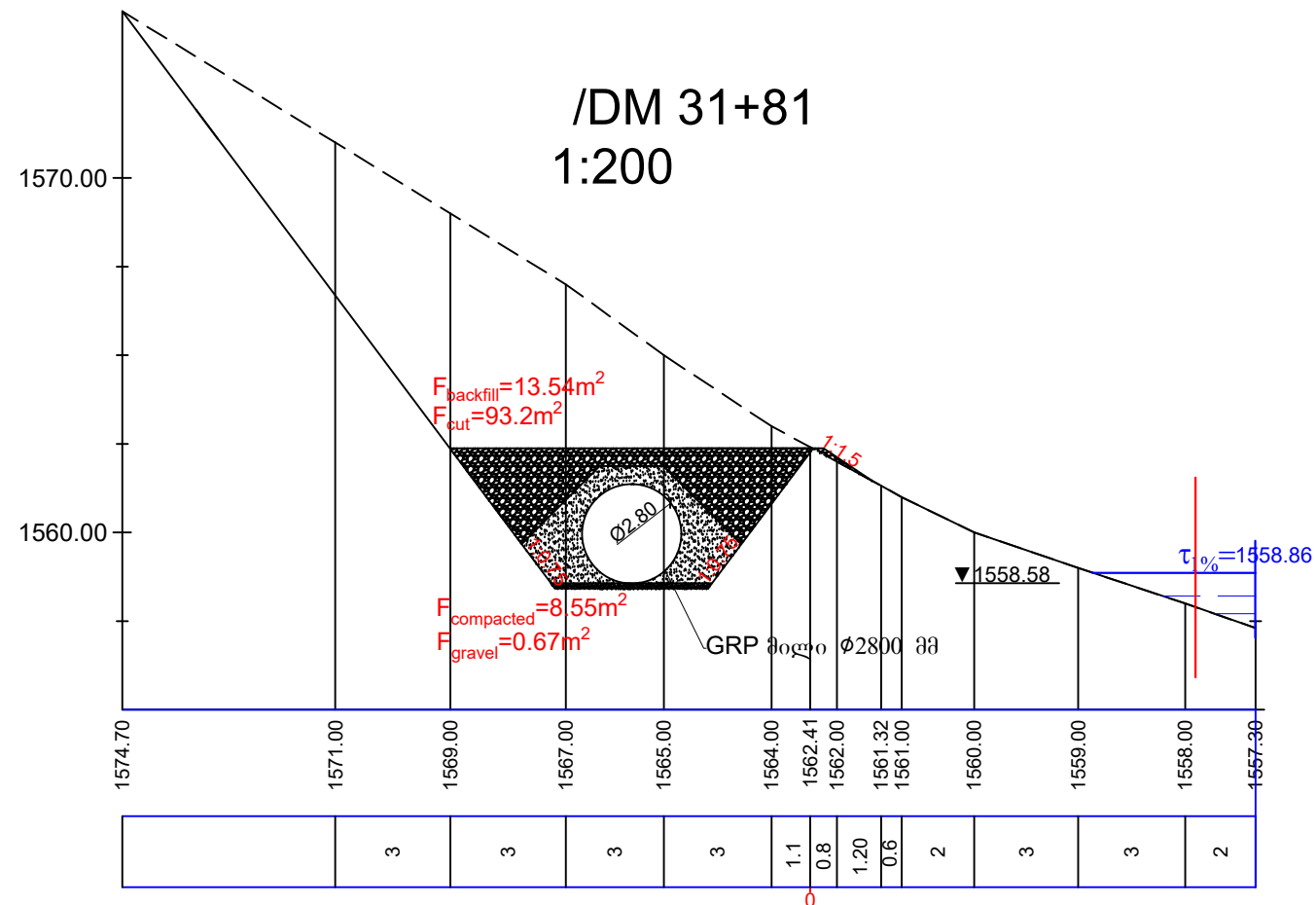
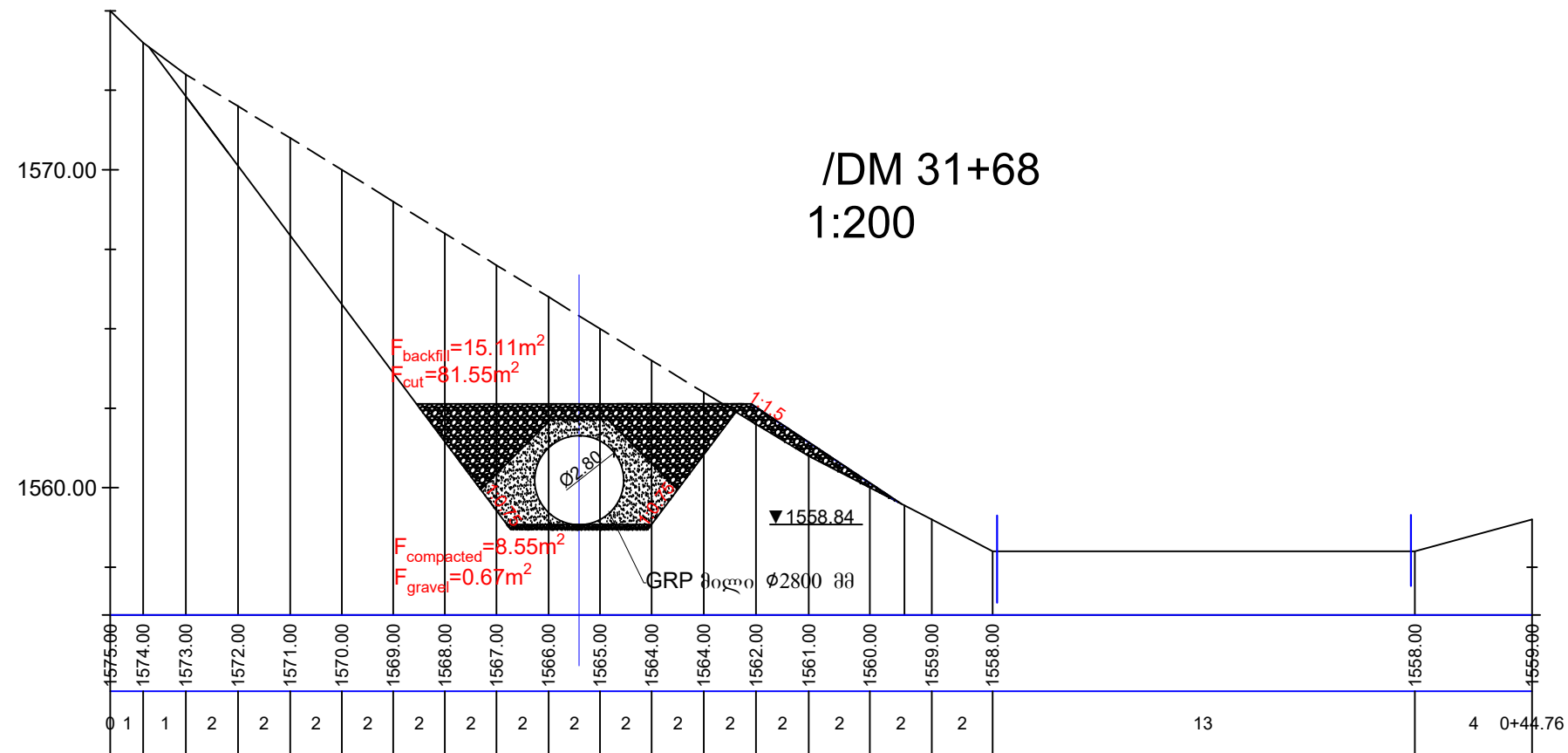
შენიშვნა Note:
საღაწვეო მილსადენის ბეჭამა იხ.ფურცელი №1-1, 1-2, 1-3;
საღაწვეო მილსადენის ბრძოვი პროფილი იხ.ფურცელი №2-1, 2-2, 2-3;
საღაწვეო მილსადენზე მოსაწყობი საანკერო საჭრადენების კონსტრუქცია იხ.ფურცელი №4-1 - №4-10
For plan of the pressure pipeline see p. N1-1, 1-2, 1-3;
For Longitudinal profile of the pressure pipeline see p. N2-1, 2-2, 2-3;
For anchors on the pressure pipeline route see p. N4-1 - N4-10



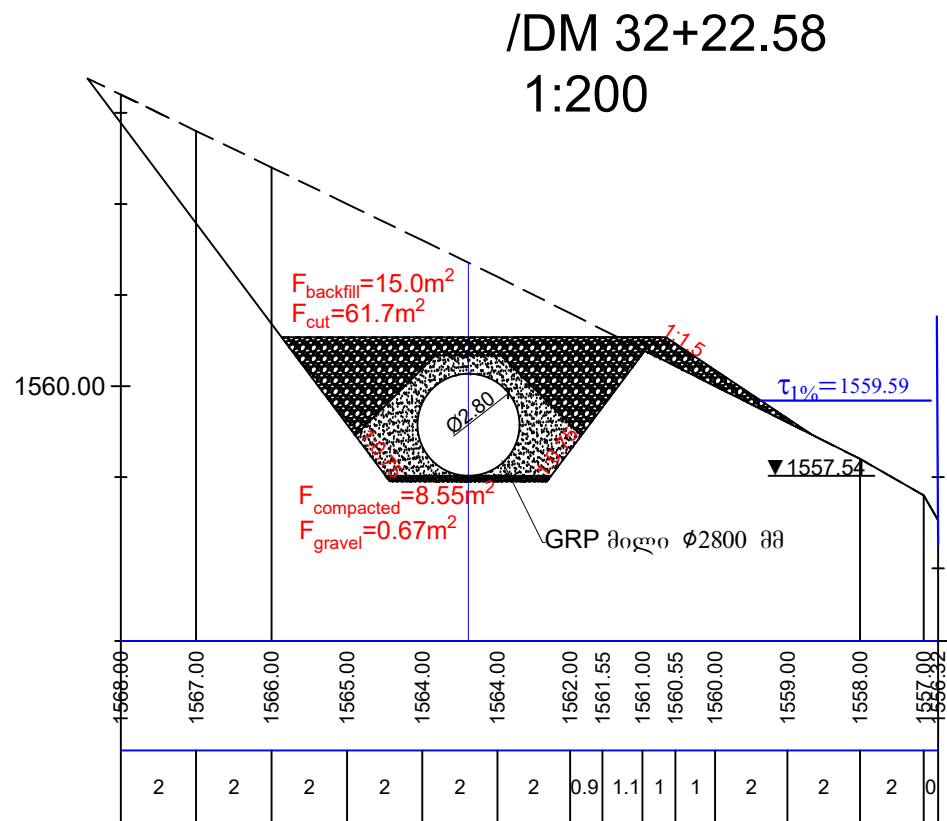
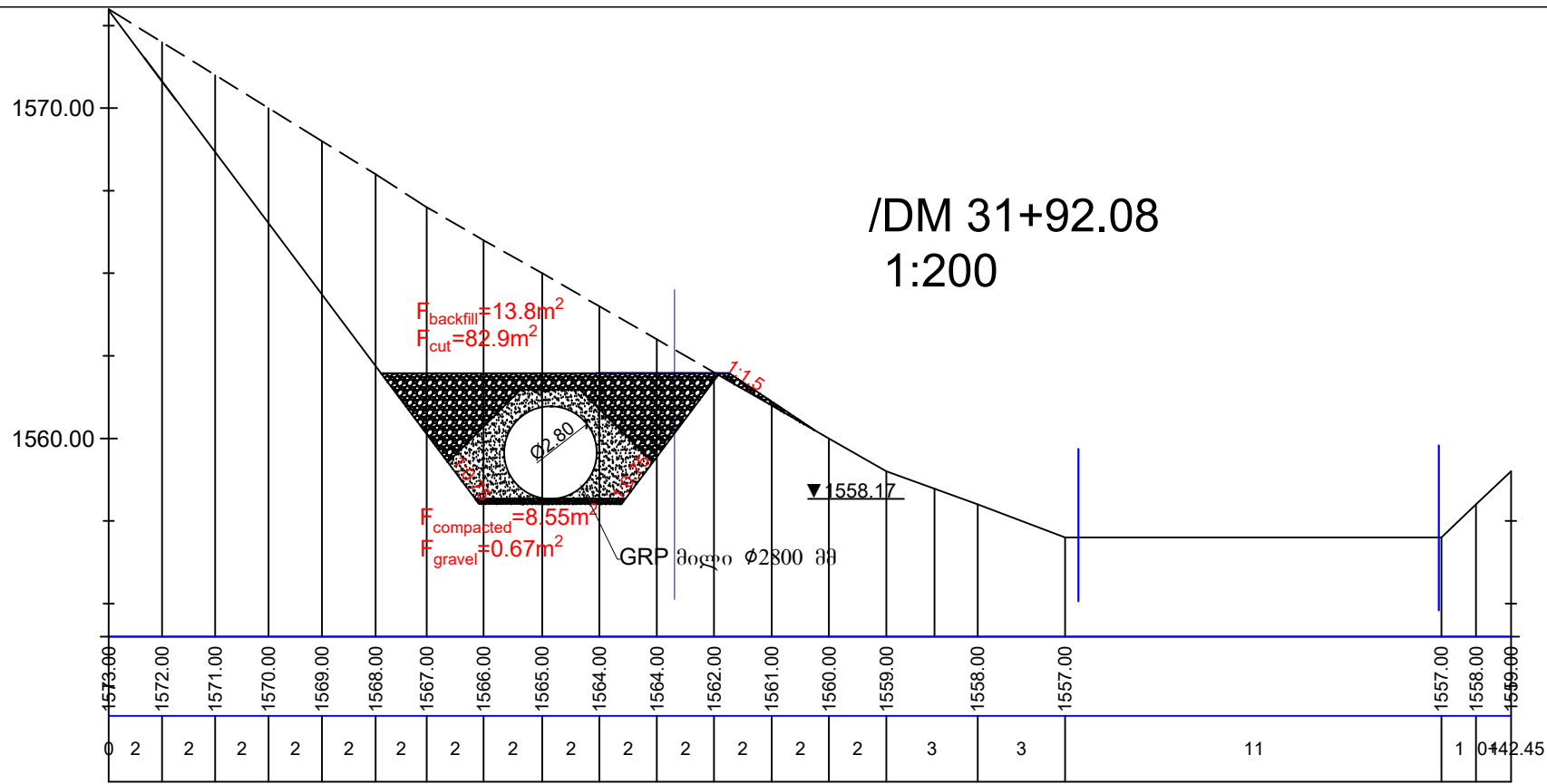
შენიშვნა Note:
 საღებავი მილსადენის გეგმა იხ. შურცეული №1-1, 1-2, 1-3;
 For plan of the pressure pipeline see p. N1-1, 1-2, 1-3;
 საღებავი მილსადენის ბრძოვი პროფილი იხ. შურცეული №2-1, 2-2, 2-3;
 For Longitudinal profile of the pressure pipeline see p. N2-1, 2-2, 2-3;
 საღებავი მილსადენის მოსაწყობი საანგარიშო სამუშაოების
 კონსტრუქცია იხ. შურცეული №4-1 - №4-10
 For anchors on the pressure pipeline route see p. N4-1 - N4-10



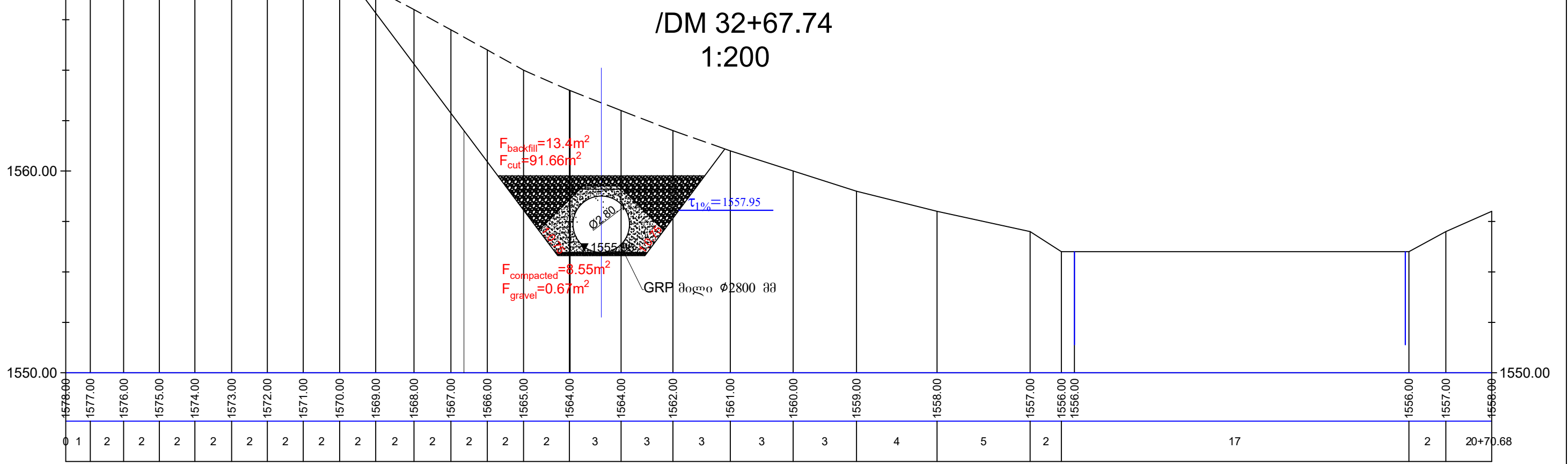
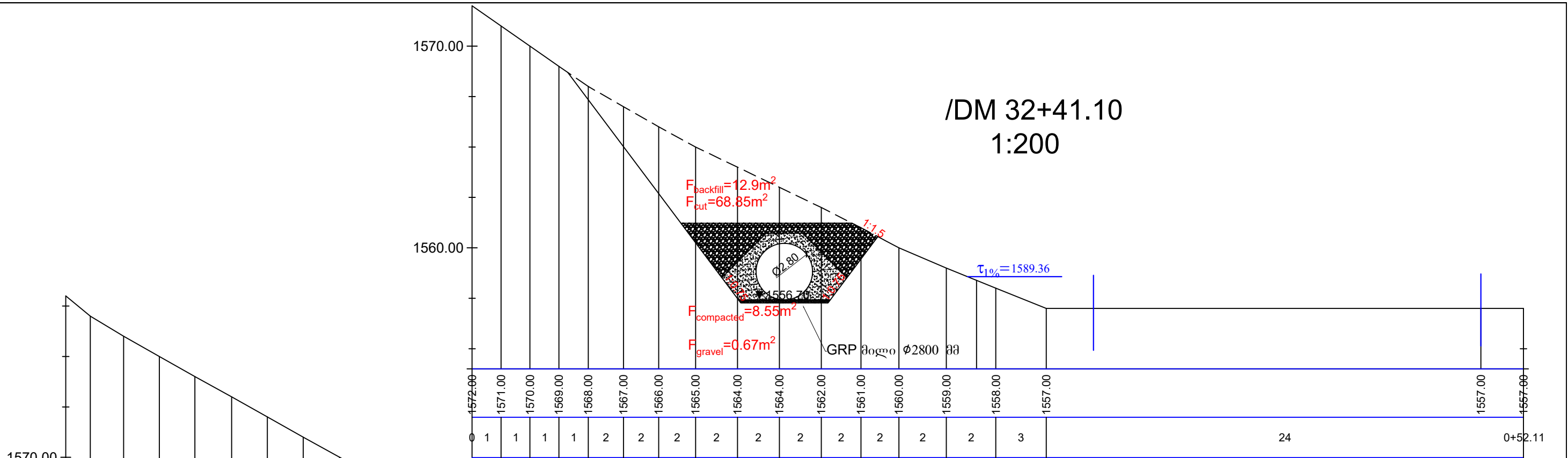
შენიშვნა Note:
 საღებავი მილსაღებოს გეგმა თხ.ფურცელი №1-1, 1-2, 1-3;
 For plan of the pressure pipeline see p. N1-1, 1-2, 1-3;
 საღებავი მილსაღებოს პროფილი თხ.ფურცელი №2-1, 2-2, 2-3;
 For Longitudinal profile of the pressure pipeline see p. N2-1, 2-2, 2-3;
 საღებავი მილსაღებო მონაწილეობის საანგარიშო საძირკვების
 კონსტრუქციის თხ.ფურცელი №4-1 - №4-10
 For anchors on the pressure pipeline route see p. N4-1 - N4-10



შენიშვნა Note:
 საღებავი მილსაღებოს გეგმა იხ.ფურცელი №1-1, 1-2, 1-3;
 საღებავი მილსაღებოს ბრძოვი პროფილი იხ.ფურცელი №2-1, 2-2, 2-3;
 საღებავი მილსაღებოს მონაწილეობის სანაკვეთო სამრეწველოს
 კონსტრუქციის იხ.ფურცელი №4-1 - №4-10
 For plan of the pressure pipeline see p. N1-1, 1-2, 1-3;
 For Longitudinal profile of the pressure pipeline see p. N2-1, 2-2, 2-3;
 For anchors on the pressure pipeline route see p. N4-1 - N4-10

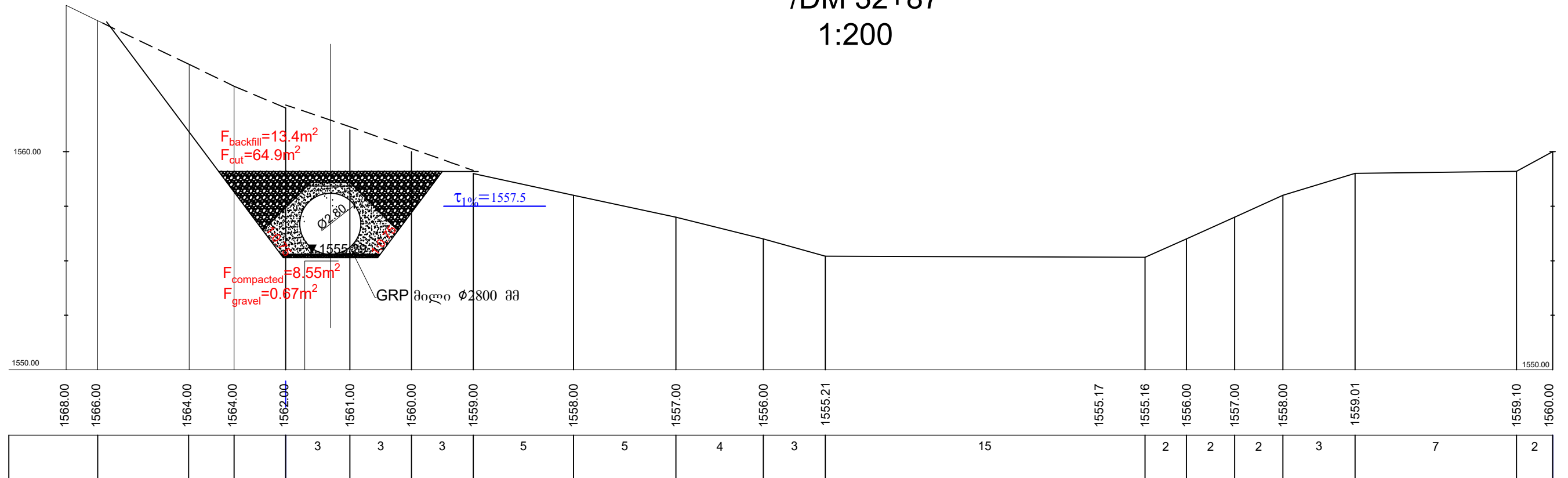


შენიშვნა Note:
 საღებავნი მილსაღების გეგმა ობ.შურცეული №1-1, 1-2, 1-3;
 საღებავნი მილსაღების გეგმა პროფილი ობ.შურცეული №2-1, 2-2, 2-3;
 საღებავნი მილსაღების გეგმა მონაწილეობი საანგარიშო საქმეების კონსტრუქციის ობ.შურცეული №4-1 - №4-10
 For plan of the pressure pipeline see p. N1-1, 1-2, 1-3;
 For Longitudinal profile of the pressure pipeline see p. N2-1, 2-2, 2-3;
 For anchors on the pressure pipeline route see p. N4-1 - N4-10



შენიშვნა Note:
 საღებავი მილსადენის გეგმა ობ.შურცედი №1-1, 1-2, 1-3;
 საღებავი მილსადენის გეგმა პროფილი ობ.შურცედი №2-1, 2-2, 2-3;
 საღებავი მილსადენის მონაწილე საანკერო საშრობების კონსტრუქცია ობ.შურცედი №4-1 - №4-10
 For plan of the pressure pipeline see p. N1-1, 1-2, 1-3;
 For Longitudinal profile of the pressure pipeline see p. N2-1, 2-2, 2-3;
 For anchors on the pressure pipeline route see p. N4-1 - N4-10

/DM 32+87
1:200



შენიშვნა Note:
 საღაწველი მილსადენის გეგმა ობ.ფურცელი №1-1, 1-2, 1-3;
 For plan of the pressure pipeline see p. N1-1, 1-2, 1-3;
 საღაწველი მილსადენის პროფილი ობ.ფურცელი №2-1, 2-2, 2-3;
 For Longitudinal profile of the pressure pipeline see p. N2-1, 2-2, 2-3;
 საღაწველი მილსადენზე მონაწილე საანკერო სამრეწველოს
 კონსტრუქციის ობ.ფურცელი №4-1 - №4-10
 For anchors on the pressure pipeline route see p. N4-1 - N4-10