



გარემოს დაცვისა და სოფლის  
მეურნეობის სამინისტრო



თხილი

მსოფლიო ბაზრის ანალიზი

პოლიტიკის კოორდინაციისა და ანალიტიკის დეპარტამენტი

2023

- თხილის წარმოების ძირითადი მაჩვენებლები მსოფლიოში
- საგარეო ვაჭრობა
- თხილის საშუალო საიმპორტო ფასი ქვეყნების მიხედვით
- თხილის წარმოება საქართველოში
- თხილის ექსპორტი საქართველოდან
- თხილის მოსავლის აღების პერიოდები ძირითადი ექსპორტიორი ქვეყნების მიხედვით



მთლიანი წარმოება



1 077 მლნ ტონა

მწარმოებელ ქვეყანათა რაოდენობა



38

წარმოების საშუალო წლიური ცვლილება (2019-2021)

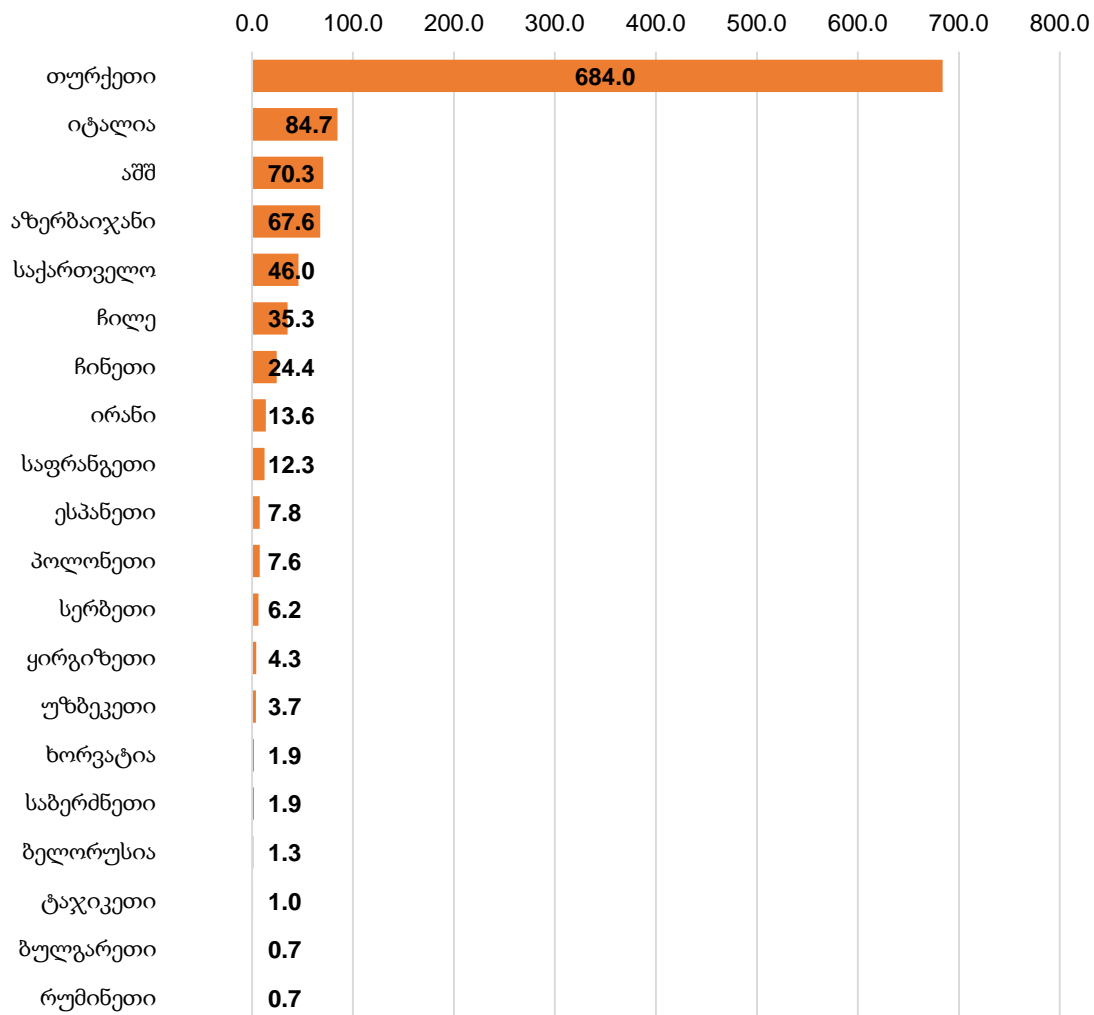


-2.0%

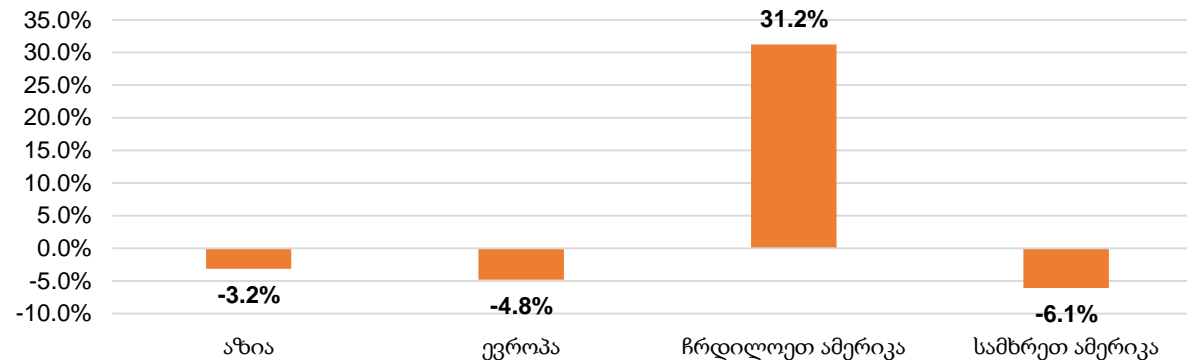


# თხილის წარმოების ძირითადი მაჩვენებლები მსოფლიოში, 2021 წელი

თხილის მწარმოებელი ტოპ 20 ქვეყანა, 2021 წელი  
(ათასი ტონა)



თხილის წარმოების საშუალო წლიური პროცენტული ზრდა 2019-2021 წლებში (%)



თხილის მსხვილ მწარმოებელ ქვეყნებს შორის, 2019-2021 წლებში, დადებითი საშუალო წლიური ზრდით გამოირჩევა:

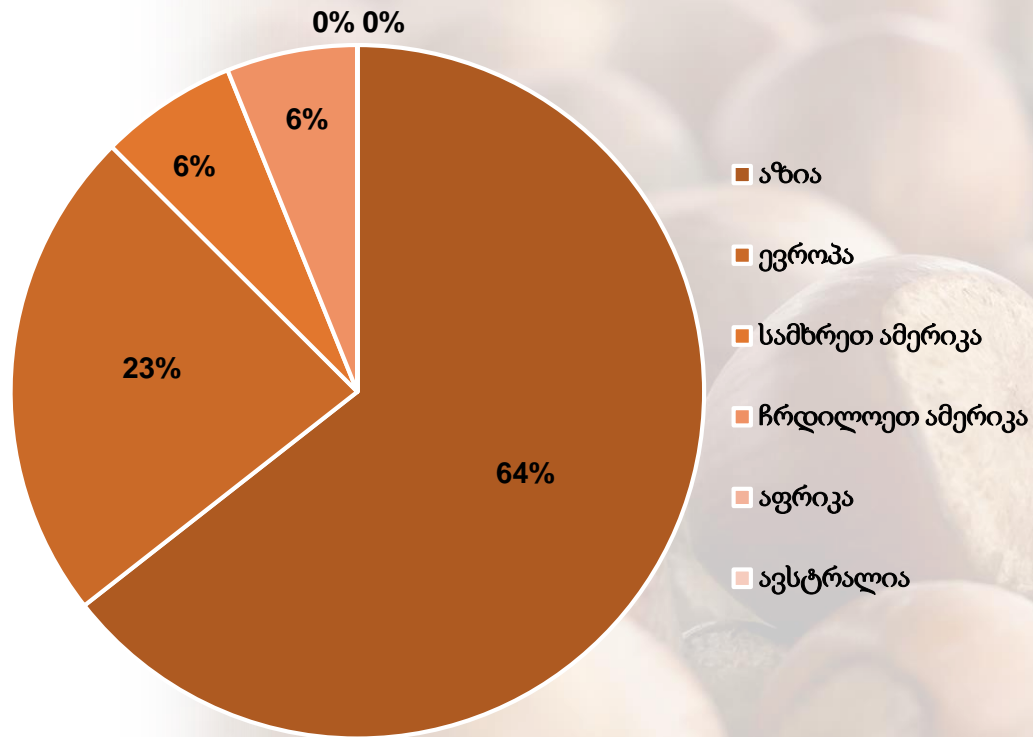
- აშშ (31.2%);
- აზერბაიჯანი (12.1%);
- საქართველო (38.4%).

თხილის მსხვილ მწარმოებელ ქვეყნებს შორის, 2019-2021 წლებში, წარმოების კლებადი ტენდენცია გააჩნია:

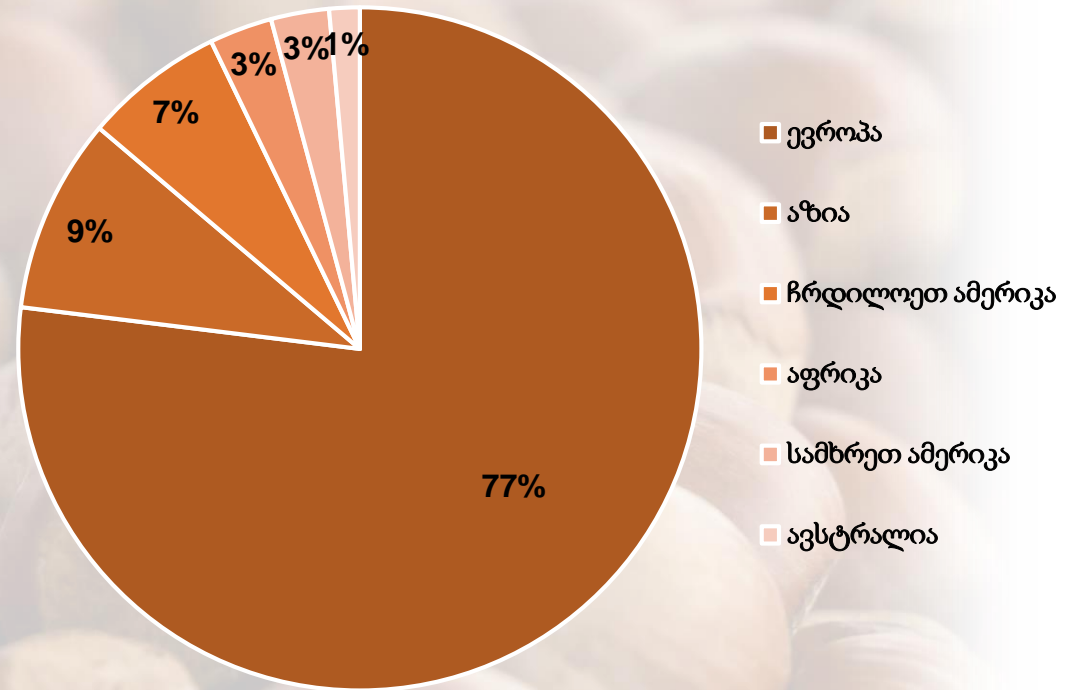
- თურქეთს (-6.1%);
- იტალიას (-7.3%);
- ჩილეს (6.1%).

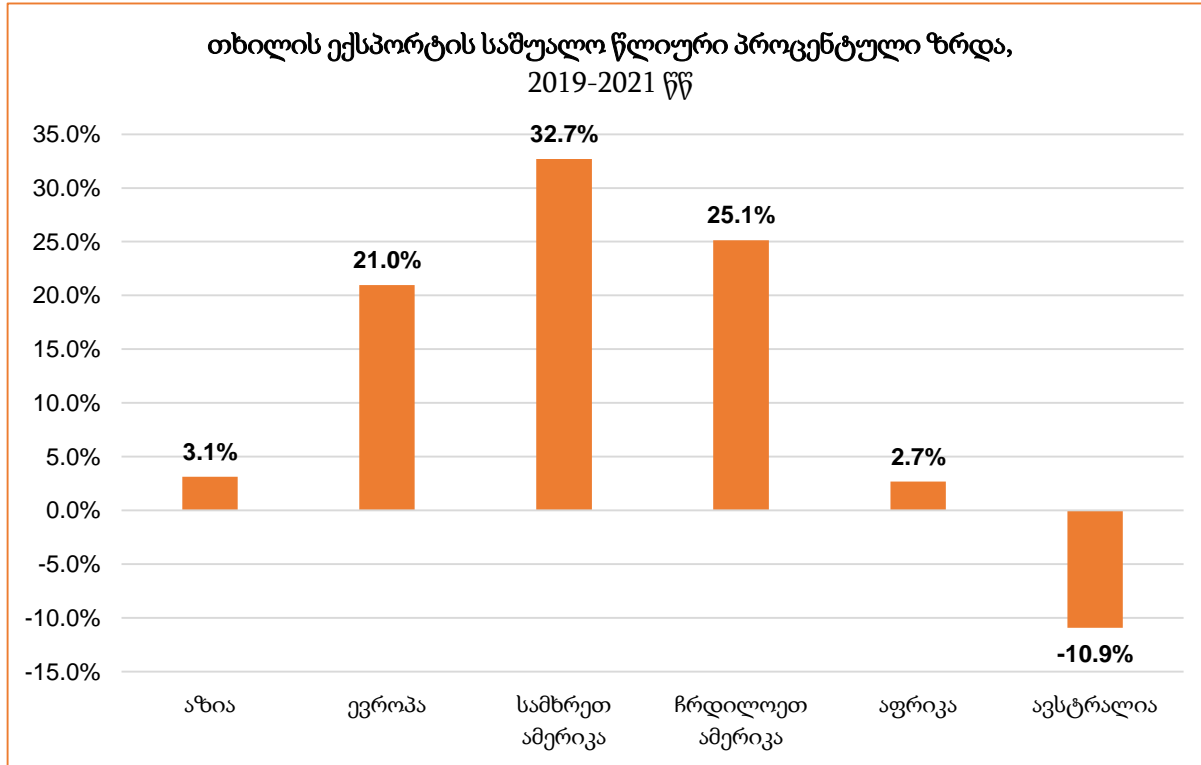
შენიშვნა: თხილის წარმოების მონაცემები მოიცავს მხოლოდ ნაჭუჭგაუფლელი თხილის წარმოებას.  
წყარო: გაეროს სურსათისა და სოფლის მეურნეობის ორგანიზაცია (FAO).

თბილის ექსპორტის პროცენტული განაწილება კონტინენტების მიხედვით, 2021 წელი (%)



თბილის იმპორტის პროცენტული განაწილება კონტინენტების მიხედვით, 2021 წელი (%)





2019-2021 წლებში, თხილის ექსპორტის დადებითი საშუალო წლიური ზრდა უფიქსირდება თითქმის ყველა უმსხვილეს ექსპორტიორ ქვეყანას:



- ❑ თურქეთი (2.0%);
- ❑ იტალია (33.0%);
- ❑ ჩილე (32.8%);
- ❑ აშშ (24.9%);
- ❑ საქართველო (34.8%).

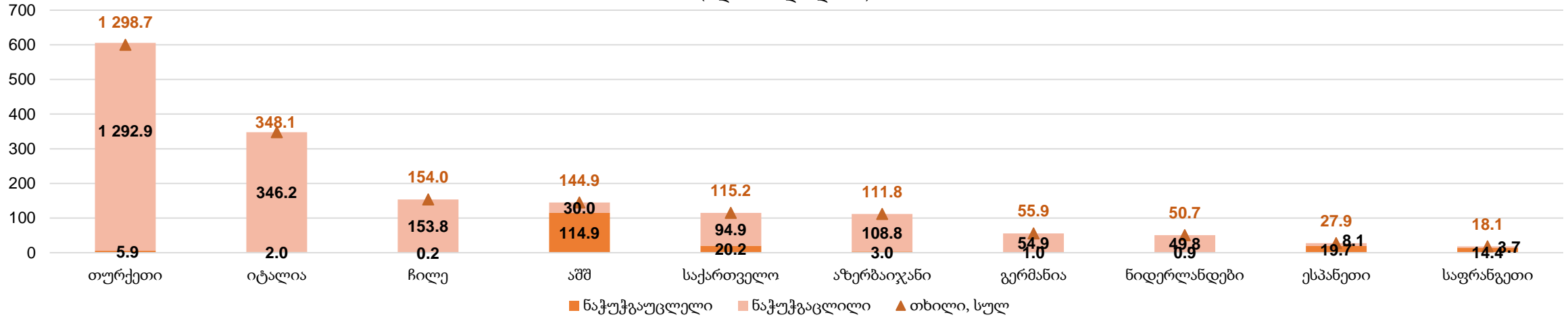
თხილის მსხვილ ექსპორტიორ ქვეყნებს შორის, 2019-2021 წლებში, ექსპორტის კლებადი ტენდენცია გააჩნია:



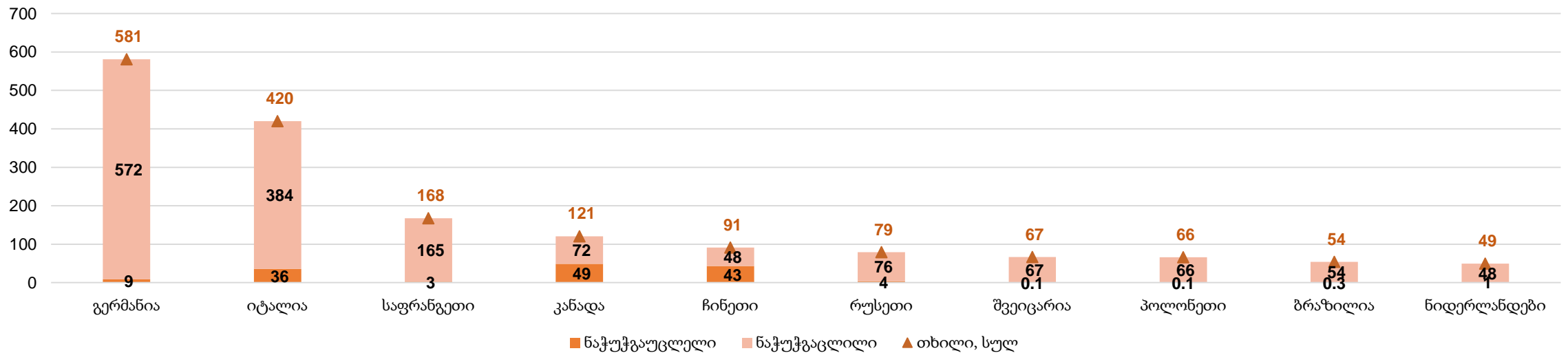
- ❑ აზერბაიჯანს (-5.7%).



თხილის ექსპორტიორი ტოპ 10 ქვეყანა, 2021 წელი  
(მლნ აშშ დოლარი)



თხილის იმპორტიორი ტოპ 10 ქვეყანა, 2021 წელი  
(მლნ აშშ დოლარი)



თხილის იმპორტიორი ქვეყნებისთვის ძირითადი სავაჭრო პარტნიორები

გერმანია	თურქეთი	55%	კანადა	აშშ	51%	პოლონეთი	იტალია	67%
	იტალია	28%		თურქეთი	32%		თურქეთი	12%
	ჩილე	7%		ჩილე	17%		ჩილე	9%
	საქართველო	4%		საქართველო	1%		საქართველო	4%
იტალია	თურქეთი	60%	ჩინეთი	თურქეთი	53%		ბრაზილია	თურქეთი
	ჩილე	18%		აშშ	45%	ჩილე		27%
	აზერბაიჯანი	7%		საქართველო	2%	იტალია		1%
	საქართველო	8%	რუსეთი	აზერბაიჯანი	64%	საქართველო		0.5%
საფრანგეთი	თურქეთი	66%		თურქეთი	25%	ნიდერლანდები		თურქეთი
	იტალია	22%		საქართველო	10%		გერმანია	12%
	ესპანეთი	3%	შვეიცარია	თურქეთი	86%		ბელგია	3%
	ნიდერლანდები	3%		იტალია	8%			
	საქართველო	2%		აზერბაიჯანი	2%			
			საქართველო	3%				

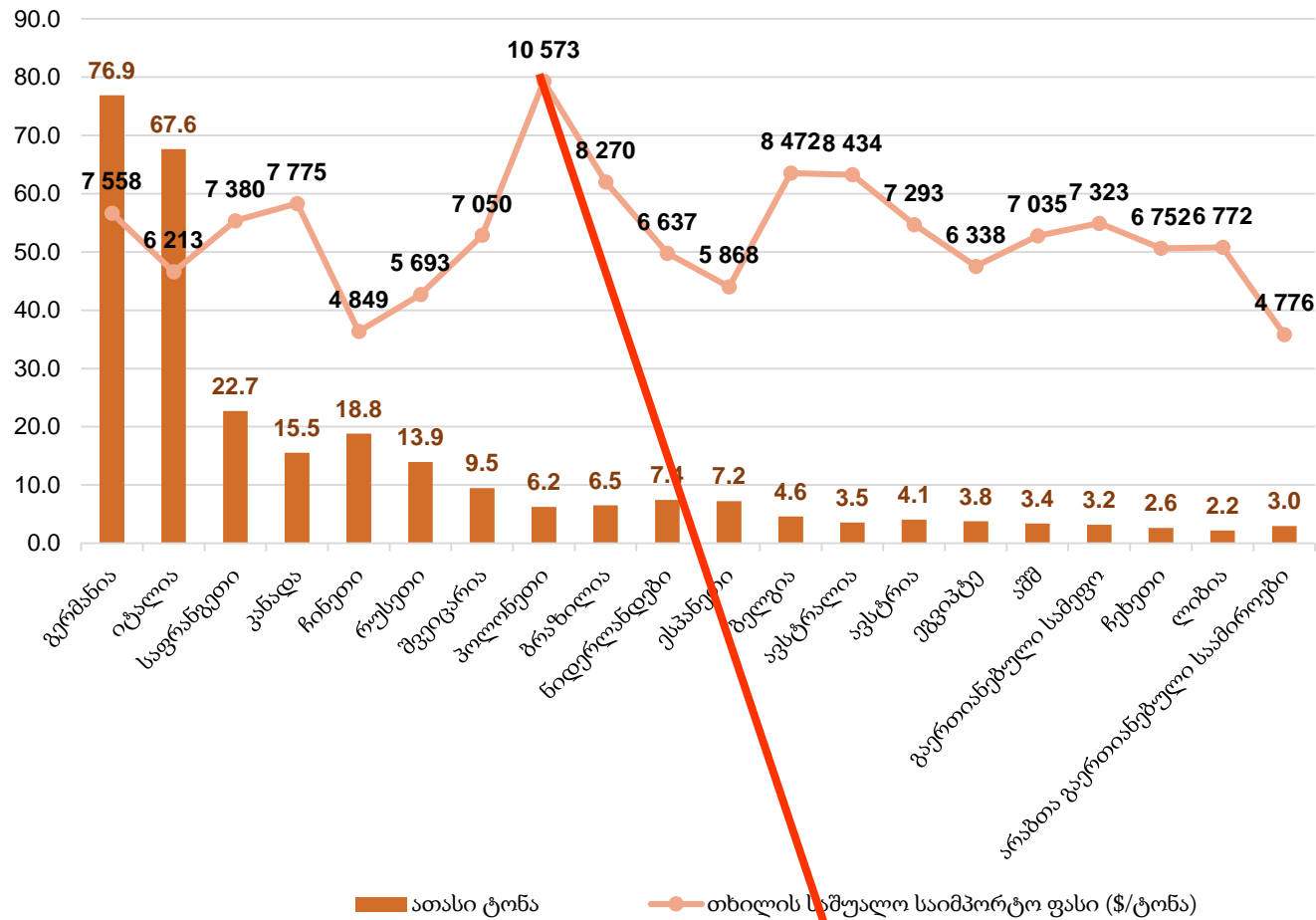
ევროკავშირის ქვეყნები თხილის იმპორტს ახორციელებენ ძირითადად თურქეთიდან.



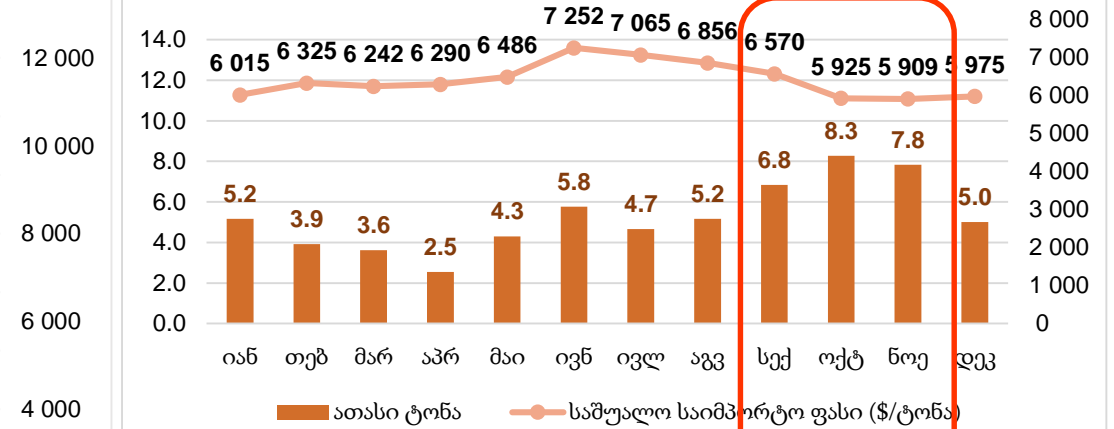
# თბილის იმპორტი მსოფლიოში

# თბილის იმპორტის საშუალო მაჩვენებლები, 2018-2021

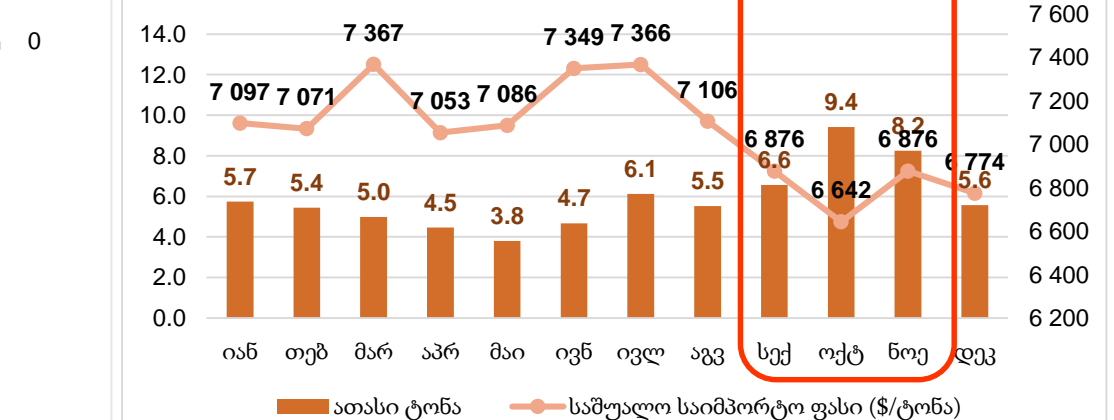
თბილის საშუალო საიმპორტო ფასი, 2021 წელი  
(\$/ტონა)



იტალია



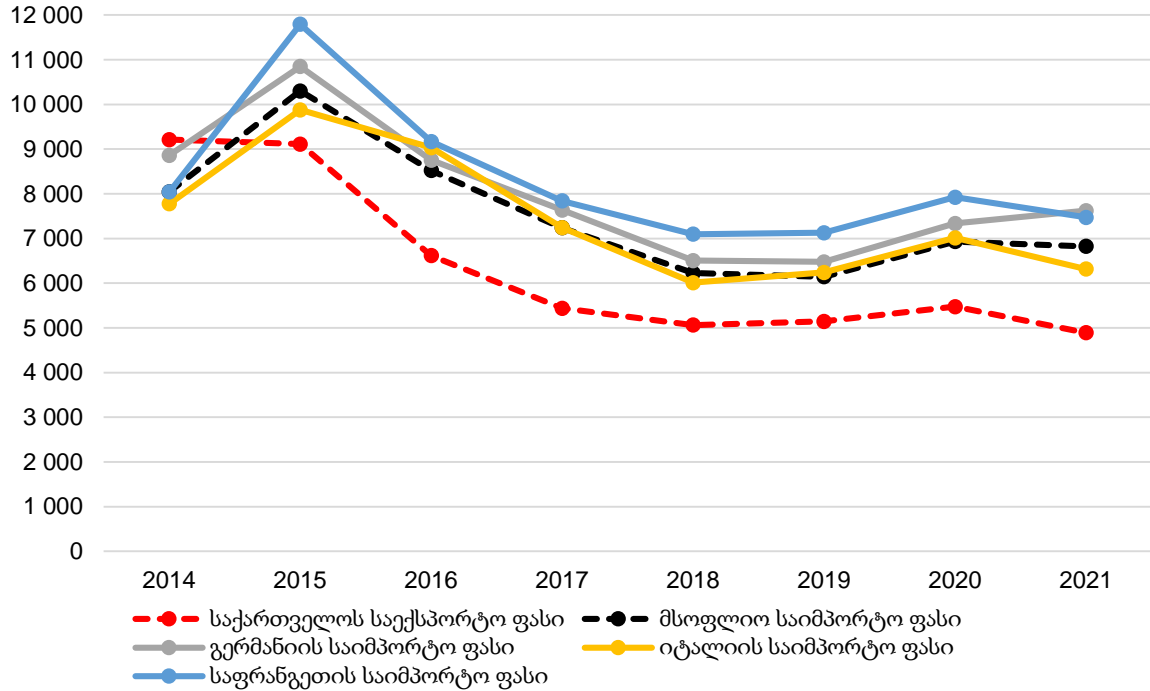
გერმანია



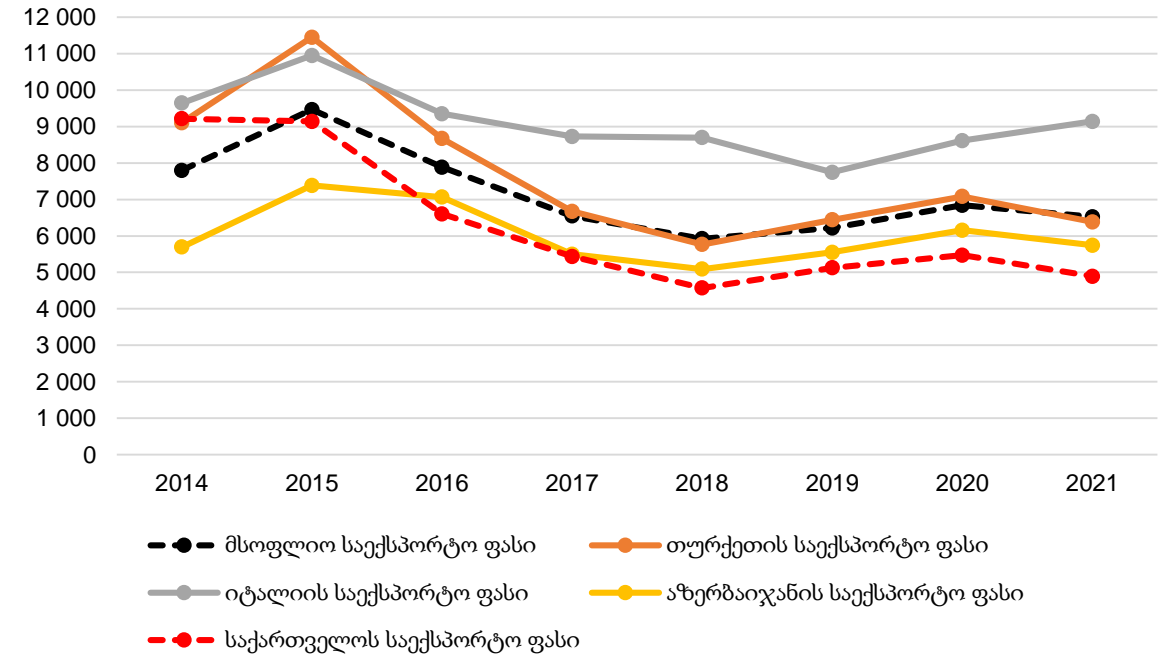
2021წლის მონაცემებით, თბილის ყველაზე მაღალი საშუალო საიმპორტო ფასი (10 573 \$/ტონა) გააჩნია პოლონეთს.

წყარო: გაეროს სურსათისა და სოფლის მეურნეობის ორგანიზაცია (FAO).

საშუალო საიმპორტო ფასები  
(\$/ტონა)



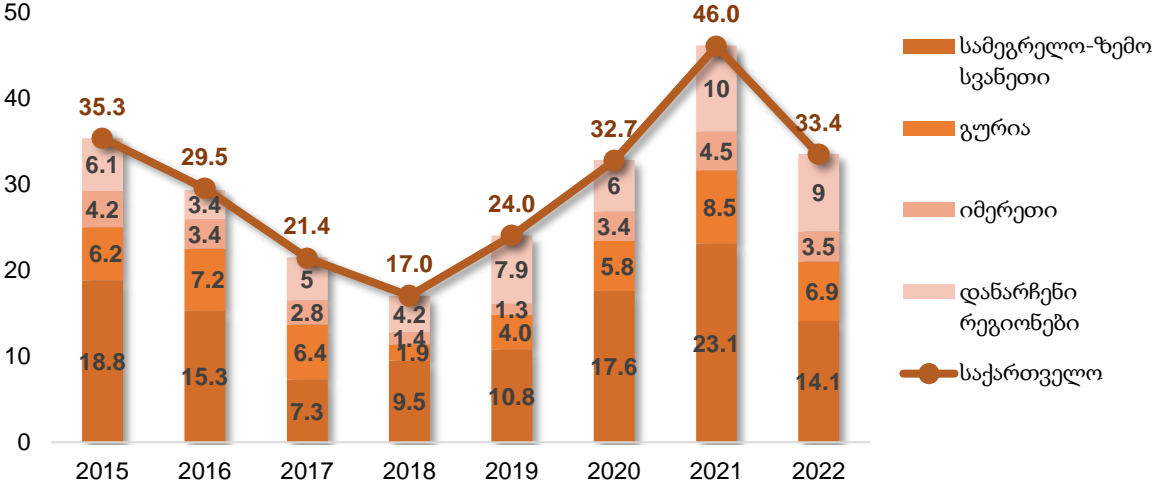
საშუალო საექსპორტო ფასები  
(\$/ტონა)



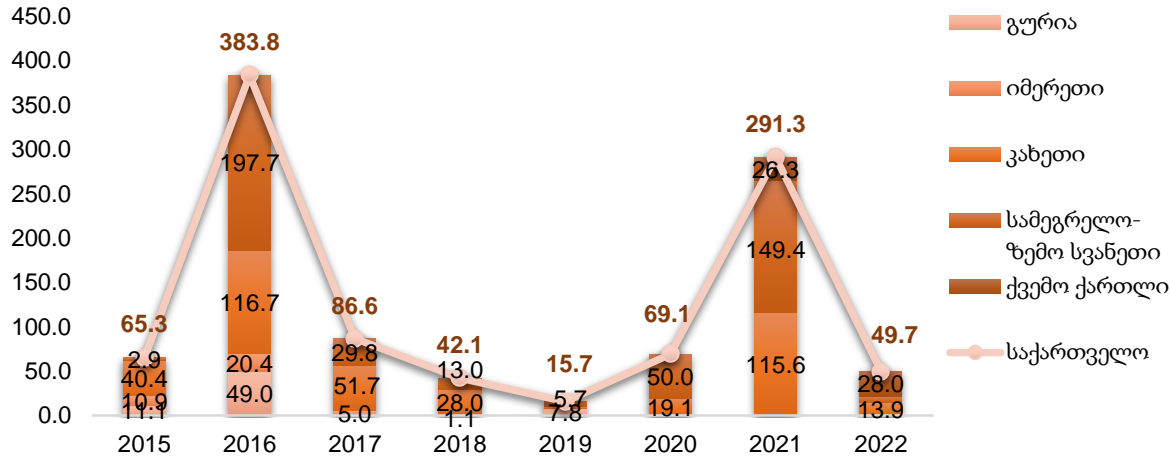
- 2023 წლის სექტემბერში 1 კგ თხილის საბითუმო ფასი გერმანიაში მერყეობს \$4.43-\$10.33, ხოლო იტალიაში \$5.6-\$12.25 ფარგლებში.

# თხილის წარმოება საქართველოში

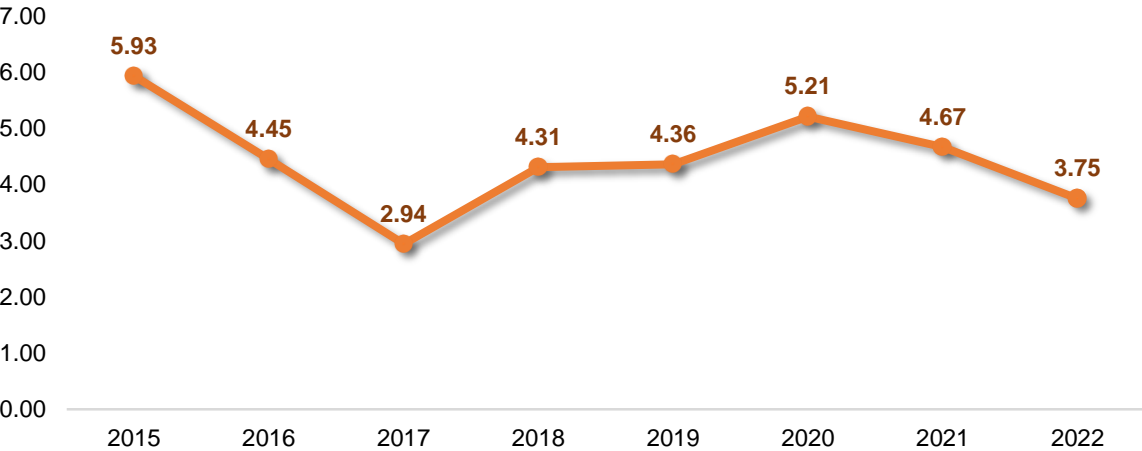
თხილის წარმოება რეგიონების მიხედვით (ათასი ტონა)



"დანერგე მომავალი" პროექტის ფარგლებში გაშენებული თხილის ბაღების ფართობი (ჰექტარი)



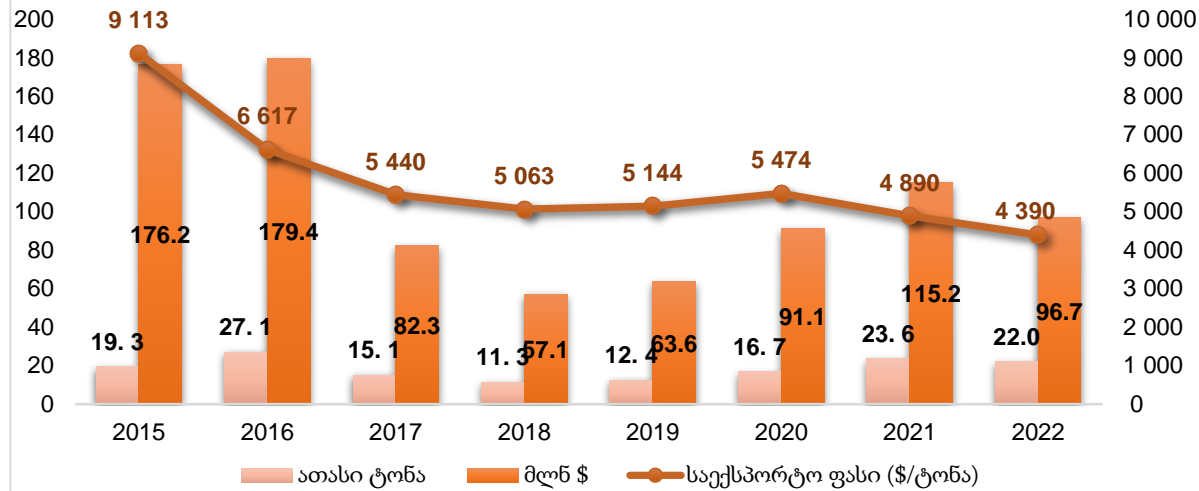
ფასი ფერმის კართან (ლარი/კგ)



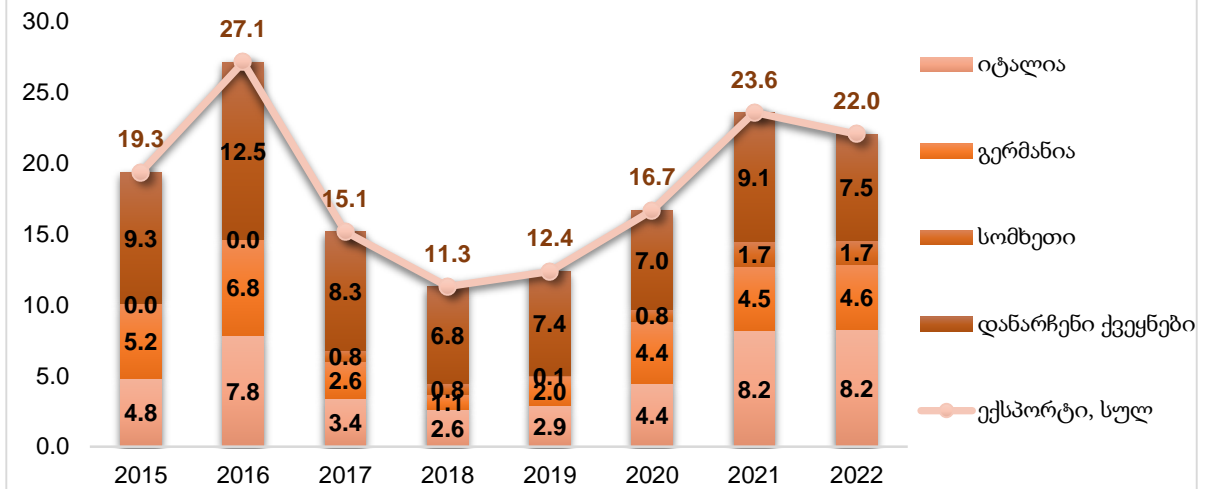
წყარო: საქართველოს სტატისტიკის ეროვნული სამსახური.

# თბილის ექსპორტი საქართველოდან

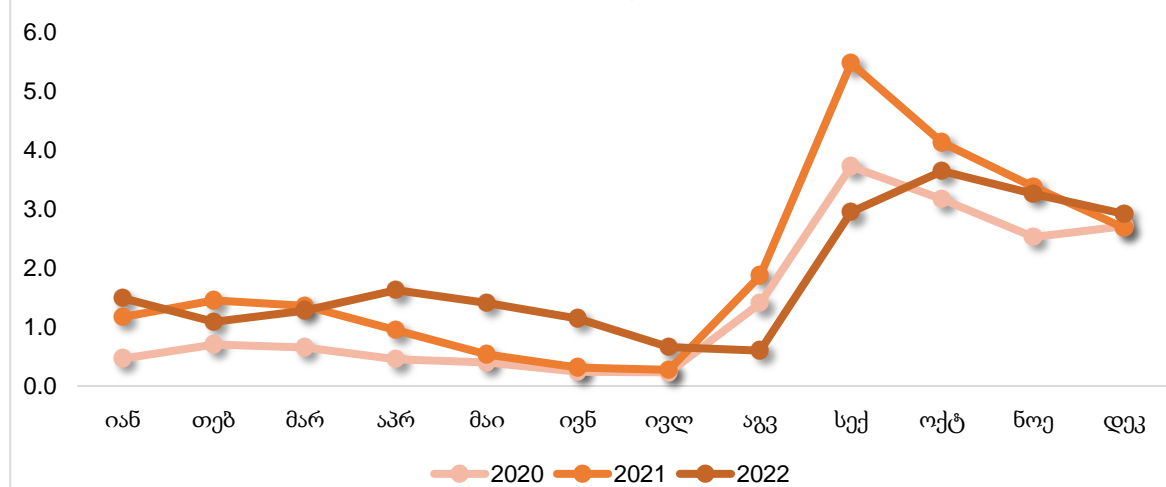
### თბილის ექსპორტი



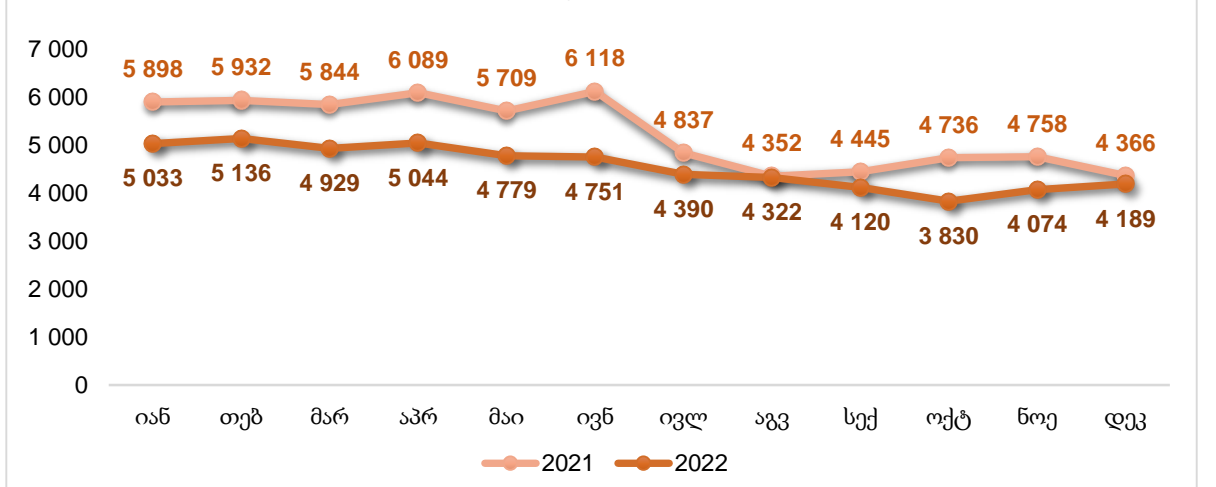
### თბილის ექსპორტი ქვეყნების მიხედვით (ათასი ტონა)



### თბილის ექსპორტი თვეების მიხედვით (ათასი ტონა)



### თბილის საექსპორტო ფასები (\$/ტონა)



# თხილის მოსავლის აღების პერიოდი

თხილის მოსავლის აღების პერიოდი ძირითადი ექსპორტორი ქვეყნების მიხედვით

თვეები	I	II	III	IV	V	VI	VII	VIII	IX	X	XI	XII
საქართველო								■	■	■		
თურქეთი								■	■	■		
იტალია								■	■	■		
ჩილე		■	■	■	■	■						
აშშ									■	■	■	■
აზერბაიჯანი								■	■	■		
ესპანეთი								■	■	■		
საფრანგეთი									■	■	■	



- ❑ მსოფლიოში თხილის ძირითად მწარმოებელ ქვეყანათა შორის საქართველო მე-5 პოზიციას იკავებს;
- ❑ მსოფლიოში თხილის უმსხვილესი ექსპორტიორი ქვეყანაა თურქეთი და იტალია; იმპორტის მიხედვით კი პირველ ადგილს იკავებს გერმანია;
- ❑ ევროკავშირის ქვეყნებისთვის თხილის მთავარ იმპორტიორ ქვეყანას თურქეთი წარმოადგენს;
- ❑ 2015 - 2018 წლებში, მსოფლიოში თხილის საიმპორტო და საექსპორტო ფასები კლებადი ტენდენციით ხასიათდებოდა; მსოფლიოში თხილის საიმპორტო და საექსპორტო ფასები შემცირებულია ასევე 2021 წელს, გასულ წელთან შედარებით;
- ❑ საქართველოსთვის თხილის ექსპორტის ზრდისთვის პოტენციურ ბაზრებს წარმოადგენს შემდეგი ქვეყნები: იტალია, გერმანია, საფრანგეთი, პოლონეთი, შვეიცარია და სხვა.

- ❑ <https://www.geostat.ge/ka>
- ❑ <https://www.trademap.org/Index.aspx>
- ❑ <https://www.fao.org/faostat/en/#home>

# საქართველოს გარემოს დაცვისა და სოფლის მეურნეობის სამინისტრო

*ეკონომიკური კვლევისა და მონაცემთა ანალიზის სამმართველო*

*პრეზენტაციის მომზადებაში მონაწილეობდნენ:*

*ეკატერინე ზვიადაძე  
ნინო კულატაშიშვილი  
ლელა ნონიკაშვილი  
თამარ თარაშვილი  
მიხეილ კობახიძე*